

**REPUBLIKA HRVATSKA
ISTARSKA ŽUPANIJA
OPĆINA KANFANAR
PRORAČUN
52352 KANFANAR**

**RKP: 38001
MATIČNI BROJ: 02701561
OIB: 67683397343
DJELATNOST: 8411
RAZINA: 22
ŠIFRA OPĆINE: 175
IBAN: HR2624020061817500006**

**GODIŠNJI IZVJEŠTAJ O IZVRŠENJU
PRORAČUNA
OPĆINE KANFANAR ZA 2019. GODINE**

I OSNOVE ZA DONOŠENJE GODIŠNJEG IZVJEŠTAJA O IZVRŠENJU PRORAČUNA OPĆINE KANFANAR ZA 2019. GODINU.

Pri izradi Godišnjeg izvještaja o izvršenju proračuna Općine Kanfanar za 2019. godinu sustav proračunskog knjigovodstva utemeljen je i objavljen u propisima:

1. Zakon o proračunu (Nar.nov., br. 87/08. 136/12 i 15/15),
2. Podaci iz Registra proračunskih i izvanproračunskih korisnika (NN 51/18)
3. Pravilnik o proračunskom računovodstvu i Računskom planu (NN 124/14, 115/15, 87/16, 03/18)
4. Pravilnik o financijskom izvještavanju u proračunskom računovodstvu (NN 03/15, 93/15 i 135/15, 2/17, 28/17 i 112/18),
5. Pravilnik o polugodišnjem i godišnjem izvještavanju o izvršenju proračuna (NN 24/13, 102/17, 01/20).

Godišnji izvještaj o izvršenju proračuna sadrži:

- Opći dio proračuna
 - A) Račun prihoda i rashoda
 - Prihodi i rashodi prema ekonomskoj klasifikaciji
 - Prihodi i rashodi prema izvorima financiranja
 - Rashodi prema funkcijskoj klasifikaciji
 - B) Račun financiranja
 - Račun financiranja prema ekonomskoj klasifikaciji
 - Račun financiranja prema izvorima financiranja
- Posebni dio proračuna sadrži:
 - A) Izvršenje po organizacijskoj klasifikaciji
 - B) Izvršenje po programskoj klasifikaciji
- izvještaj o zaduživanju na domaćem i stranom tržištu novca i kapitala,
- izvještaj o korištenju proračunske zalihe,
- izvještaj o danim jamstvima i izdacima po jamstvima JLS
- obrazloženje ostvarenja prihoda i primitaka, rashoda i izdataka.

II OPĆENITO O PRORAČUNU OPĆINE KANFANAR

Odluka o privremenom financiranju Općine Kanfanar za 2019. godine donesena je na sjednici Općinskog vijeća 18.12.2018. u ukupnom iznosu od 2.664.250,00 kuna. Proračun Općine Kanfanar za 2019. godinu donesen je na sjednici Općinskog vijeća Općine Kanfanar 04.03.2019. godine u visini planiranih primitaka od 11.236.000,00 kuna i izdataka 11.567.000,00 kuna te viška prihoda 331.000,00 kuna. Kretanja u tijeku godine ukazala su na odstupanja od planiranih veličina i potrebu za njihovom izmjenom. Zbog toga je predložena, a na sjednici Općinskog vijeća od 14.11.2019. godine i donesena Prva izmjena i dopuna Proračuna Općine Kanfanar za 2019. godinu. U toj izmjeni i dopuni sveukupni primici planirani su u iznosu od 11.712.500,00 kuna, višak iz 2018. u iznosu od 331.000,00 te izdaci u iznosu od 12.043.500,00 kuna.

III PRIHODI I PRIMICI

Od ukupno planiranih prihoda 11.712.500,00 kuna tekućih prihoda ostvareno je 11.114.455,21 kuna ili 94,89%.

Kod poreznih prihoda najveću stavku čine prihodi od poreza i prireza na dohodak ostvareni u iznosu od 3.645.019,24 ili 100,41% od planiranih 3.630.000,00 .

Prihodi od imovine ostvareni su u iznosu od 2.479.911,77 ili 96,26% od planiranih 2.576.300,00 kuna. Tu je najznačajnija stavka eksploatacije mineralnih sirovina koja je ostvarena u iznosu od 1.991.089,48 kuna.

Prihodi od pristojbi i prihodi po posebnim propisima ostvareni su u iznosu od 1.661.755,95 kuna ili 87,78% od planiranih 1.893.000,00 kuna. Kod ovih prihoda najveće učešće ima komunalna naknada koja je ostvarena u iznosu od 1.131.924,03 kuna ili 87,07% od planiranih 1.300.000,00 kuna.

Porez na imovinu ostvaren je u iznosu od 1.293.866,49 kuna ili 101,88% od planiranih 1.270.000,00 kuna , a najveći dio odnosi se na porez na promet nekretnina u iznosu od 1.231.016,49 kuna.

Kapitalne pomoći iz proračuna iznos 235.000,00 kn.

Prodaja materijalne imovine – građevinsko zemljište ostvarena je u iznosu od 938.625,61 kuna ili 93,68% od planiranih 1.002.000,00 kuna.

Ostale stavke neporeznih prihoda nisu značajnije pa ih ne navodimo posebno već se vide u tabeli u prilogu.

IV IZDACI

Plaće i naknade

Općina Kanfanar je tijekom 2019.

imala ukupno 5 zaposlenika od kojih 4 na puno radno vrijeme:

- načelnik Općine Kanfanar
- pročelnik Jedinog upravnog odjela
- referent za proračun i financije,
- referent za opće i administrativne poslove,
- čistačica poslovnih prostorija na 4 sata dnevno.

Na bruto plaće za zaposlene utrošeno je 626.985,84 kuna, te iznos u visini od 34.476,00 kuna odnosi se na troškove prijevoza na posao.

Naknade članovima Općinskog vijeća i radnih tijela iznose 115.194,11 kuna ili 92,16 % od ukupno planiranih 125.000,00.

Transferi udrugama i političkim strankama ostvareni su uglavnom u 100% iznosu.

Komunalna potrošnja i investicije

Najveća stavka komunalne infrastrukture je kapitalna pomoć za trgovačko društvo Kanfanar Odvodnja u iznosu od 1.176.439,98 kuna ili 71,84% od planiranih 1.637.500,00 kuna za izgradnju kanalizacije Maružini. Za asfaltiranje ceste utrošeno je 483.488,41 kuna ili 81,95 % od planiranih 590.000,00 kuna, od toga 347.841,56 kuna za cestu Burići – Maružini a ostalih 135.606,85 kuna za ostale ceste u Općini.

Za javnu rasvjetu je utrošeno 310.946,51 kuna ili 94,23% od planiranih 330.000,00 kuna. Uređenje javnih površina ostvareno je s 268.085,50 kuna ili 99,29% od planiranih

270.000,00 kuna. Za vodoopskrbu Maružini utrošeno je 119.786,36 kuna ili 99,82% od planiranih 120.000,00 kuna.

Za revitalizaciju srednjovjekovnog grada Dvigrada utrošeno je 289.191,95 kuna ili 90,37 % od 320.000,00 kuna planiranih sredstava.

Ukupni rashodi su ostvareni u iznosu od 9.634.671,65 kuna ili 80,00% od planiranih 12.043.500,00 kuna.

V Potraživanja i obveze

I Potraživanja Općine Kanfanar – 31.12.2018. godine.

1. Eksploatacija mineralnih sirovina	54.978,97
- Maklavun vl. Čekić	54.978,97
2. Komunalna naknada	360.035,18
3. Najam za poslovni prostor	3.748,25
4. Pot. Po ugovoru o zakupu grobnih mjesta	18.579,19
5. Grobna naknada	25.690,96
6. Komunalni doprinos	239.480,36
7. Potraživanja u sporu (Flacius)	124.680,13
8. Porez na tvrtku ili naziv	11.702,36
9. Porez na kuće za odmor	1.739,92
10. Javne površine	11.100,00
11. Porez na potrošnju	5.374,29
12. Kanalizacija	29.728,52
13. Legalizacija	138.073,46

II Obaveze – dobavljač 31.12.2019. 1.183.474,14

III Ulaganja u vrijednosne papire 2.207.271,06

- Udjeli u Kom. Servisu d.d. Rovinj	128.000,00
- Udjeli u TV Nova Pula	1.200,00
- Riviera Holding Poreč	31.841,06
- Uljanik d.d. Pula	1.230,00
- Udjeli Istarski vodovod d.o.o.	2.003.400,00
- Udjeli Limska draga d.o.o. Kanfanar	20.000,00
- IVS Istarski vodozaštitni sustav	1.600,00
- Udjeli Kanfanar odvodnja	20.000,00

VI NOVČANA SREDSTVA – 31.12.2019 .

Sredstva na žiro računu 2.834.549,36

Stanje blagajne 0,34

Višak prihoda iznosi 1.811.115,57

VII Izvještaj o korištenju proračunske zalihe

Nepredviđeni rashodi planirani su u iznosu od 100.000,00 kuna, a ostvareni 99.778,78 i to za:

- Najam stana, Nellida Krelja	5.366,66
- pomoć Zimska liga	1.500,00
- Eurotrade d.o.o.	2.658,40
- Eurounit d.o.o.	8.618,20
- -Autobusni prijevoz Romano	17.325,00
- Delf Travel d.o.o.	3.437,50
- Ex nova prijevoz	3.100,00
- kotizacija za 2019. Društvo naša djeca + članarina	1.750,00
- Autobusni prijevoz Robi	1.000,00
- JVP 12/2018	2.909,70
- ISA d.o.o. – robe	18.468,75
- Ježtisak	1.000,00
- Circuit Mess	2.137,25
- Fond za zaštitu okoliša	3.768,96
- Ugovor o djelu – David Meden	4.151,81
- La – vor trade d.o.o.	3.775,75
- Libar Poreč d.o.o.	4.117,95
- Danijel Travel	4.000,00
- Flacius et filli d.o.o.	7.500,00
- Ostalo	3.192,85

U prilogu su priložene tabele planiranih i ostvarenih prihoda i rashoda za razdoblje 01. siječanj do 31.12. 2019. godine.

Kanfanar, 20.05.2020.

Općinski načelnik

Sandro Jurman



REPUBLIKA HRVATSKA
ISTARSKA ŽUPANIJA
OPĆINA KANFANAR

Temeljem odredbi članka 108. i 110. Zakona o proračunu (Narodne novine broj 87/08, 136/12, 15/15), Članka 16 Pravilnika o polugodinjem i godišnjem izvještaju o izvršenju proračuna (Narodne novine broj 24/13, 102/17) i članka 33.točka 3 Statuta Općine Kanfanar (Službeni glasnik Općine Kanfanar 02/09. i 03/13), Općinsko vijeće Općine Kanfanar na sjednici održanoj dana donosi

GODIŠNJI IZVJEŠTAJ O IZVRŠENJU PRORAČUNA OPĆINE KANFANAR ZA 2019. GODINU

I. OPĆI DIO

Članak 1.

Godišnji izvještaj o izvršenju proračuna Općine Kanfanar za 2019. godinu sastoji se od:

	Ostvarenje 2018	Izvorni plan	Tekući plan	Ostvarenje 2019
	1	2	3	4
RAČUN PRIHODA I RASHODA				
Prihodi poslovanja	8.834.698,16	10.710.500,00	10.710.500,00	10.175.829,60
Prihodi od prodaje nefinancijske imovine	965.884,09	1.002.000,00	1.002.000,00	938.625,61
UKUPNO PRIHODA	9.800.582,25	11.712.500,00	11.712.500,00	11.114.455,21
Rashodi poslovanja	6.017.695,54	9.143.500,00	9.143.500,00	7.888.256,19
Rashodi za nabavu nefinancijske imovine	2.788.634,94	2.900.000,00	2.900.000,00	1.746.415,46
UKUPNO RASHODA	8.806.330,48	12.043.500,00	12.043.500,00	9.634.671,65
RAZLIKA VIŠAK/MANJAK	994.251,77	-331.000,00	-331.000,00	1.479.783,56

RASPOLOŽIVA SREDSTAVA IZ PRETHODNIH GODINA

Ukupan donos viška/manjka iz prethodnih godina	-642.919,76	331.000,00	331.000,00	331.332,01
Dio koji će se rasporediti/pokriti u razdoblju	-642.919,76	331.000,00	331.000,00	331.332,01

RAČUN FINANCIRANJA

Primici od financijske imovine i zaduživanja	0,00	0,00	0,00	0,00
Izdaci za financijsku imovinu i otplate zajmova	20.000,00	0,00	0,00	0,00
NETO FINANCIRANJE	-20.000,00	0,00	0,00	0,00
VIŠAK/MANJAK + NETO FINANCIRANJE + RASPOLOŽIVA SREDSTVA IZ PRETHODNIH GODINA	331.332,01	0,00	0,00	1.811.115,57

Članak 2.



REPUBLIKA HRVATSKA
ISTARSKA ŽUPANIJA
OPĆINA KANFANAR

GODIŠNJI IZVJEŠTAJ O IZVRŠENJU PRORAČUNA OPĆINE KANFANAR ZA 2019. GODINU

OPĆI DIO PRORAČUNA - PRIHODI PO EKONOMSKOJ KLASIFIKACIJI [T-2]

Račun/ Pozicija 1	Opis 2	Ostvarenje 2018 3	Izvorni plan 4	Tekući plan 5	Ostvarenje 2019 6	Indeks 6/3 7	Indeks 6/5 8
6	Prihodi poslovanja	8.834.698,16	10.710.500,00	10.710.500,00	10.175.829,60	115,18%	95,01%
61	Prihodi od poreza	4.019.935,16	4.960.000,00	4.960.000,00	4.999.819,49	124,38%	100,80%
611	Porez i prerez na dohodak	2.899.153,50	3.630.000,00	3.630.000,00	3.645.019,24	125,73%	100,41%
6111	Porez i prerez na dohodak od nesamostalnog rada	2.855.230,63			3.589.789,91	125,73%	
6119	Povrat više ostvarenog poreza na dohodak za decentralizirane funkcije	43.922,87			55.229,33	125,74%	
613	Porezi na imovinu	1.062.467,12	1.270.000,00	1.270.000,00	1.293.866,49	121,78%	101,88%
6131	Stalni porezi na nepokretnu imovinu (zemlju, zgrade, kuće i ostalo)	73.715,00			62.850,00	85,26%	
6134	Povremeni porezi na imovinu	988.752,12			1.231.016,49	124,50%	
614	Porezi na robu i usluge	58.314,54	60.000,00	60.000,00	60.933,76	104,49%	101,56%
6142	Porez na promet	55.604,83			60.933,76	109,58%	
6145	Porezi na korištenje dobara ili izvođenje aktivnosti	2.709,71			0,00	0,00%	
63	Pomoći iz inozemstva (darovnice) i od subjekata unutar općeg proračuna	1.134.717,40	1.093.200,00	1.093.200,00	957.142,39	84,35%	87,55%
632	Pomoći od međunarodnih organizacija te institucija i tijela EU	565.237,93	795.000,00	795.000,00	668.942,39	118,35%	84,14%
6324	Kapitalne pomoći od institucija i tijela EU	565.237,93			668.942,39	118,35%	
633	Pomoći iz proračuna	569.479,47	298.200,00	298.200,00	288.200,00	50,61%	96,65%
6331	Tekuće pomoći iz proračuna	69.479,47			53.200,00	76,57%	
6332	Kapitalne pomoći iz proračuna	500.000,00			235.000,00	47,00%	
64	Prihodi od imovine	1.511.944,27	2.576.300,00	2.576.300,00	2.479.911,77	164,02%	96,26%
641	Prihodi od financijske imovine	203,31	300,00	300,00	19,99	9,83%	6,66%
6413	Kamate na oročena sredstva i depozite po viđenju	203,31			19,99	9,83%	
642	Prihodi od nefinancijske imovine	1.511.740,96	2.576.000,00	2.576.000,00	2.479.891,78	164,04%	96,27%
6421	Naknade za koncesije	60.027,04			60.000,00	99,95%	

GODIŠNJI IZVJEŠTAJ O IZVRŠENJU PRORAČUNA OPĆINE KANFANAR ZA 2019. GODINU

OPĆI DIO PRORAČUNA - PRIHODI PO EKONOMSKOJ KLASIFIKACIJI [T-2]

Račun/ Pozicija 1	Opis 2	Ostvarenje 2018 3	Izvorni plan 4	Tekući plan 5	Ostvarenje 2019 6	Indeks 6/3 7	Indeks 6/5 8
6422	Prihodi od zakupa i iznajmljivanja imovine	116.380,00			168.656,49	144,92%	
6423	Naknada za korištenje nefinancijske imovine	1.304.040,57			2.201.797,09	168,84%	
6429	Ostali prihodi od nefinancijske imovine	31.293,35			49.438,20	157,98%	
65	Prihodi od upravnih i administrativnih pristojbi, pristojbi po posebnim propisima i naknada	2.108.901,33	1.893.000,00	1.893.000,00	1.661.755,95	78,80%	87,78%
651	Upravne i administrativne pristojbe	98.889,54	110.000,00	110.000,00	73.317,34	74,14%	66,65%
6512	Županijske, gradske i općinske pristojbe i naknade	69.333,05			71.346,94	102,90%	
6514	Ostale pristojbe i naknade	29.556,49			1.970,40	6,67%	
652	Prihodi po posebnim propisima	40.527,40	83.000,00	83.000,00	104.939,10	258,93%	126,43%
6522	Prihodi vodnog gospodarstva	22.037,77			12.774,34	57,97%	
6526	Ostali nespomenuti prihodi	18.489,63			92.164,76	498,47%	
653	Komunalni doprinosi i naknade	1.969.484,39	1.700.000,00	1.700.000,00	1.483.499,51	75,32%	87,26%
6531	Komunalni doprinosi	697.795,02			351.575,48	50,38%	
6532	Komunalne naknade	1.271.689,37			1.131.924,03	89,01%	
66	Prihodi od prodaje proizvoda i robe te pruženih usluga i prihodi od donacija	59.200,00	188.000,00	188.000,00	77.200,00	130,41%	41,06%
663	Donacije od pravnih i fizičkih osoba izvan opće države	59.200,00	188.000,00	188.000,00	77.200,00	130,41%	41,06%
6631	Tekuće donacije	59.200,00			77.200,00	130,41%	
6632	Kapitalne donacije	0,00			0,00		
7	Prihodi od prodaje nefinancijske imovine	965.884,09	1.002.000,00	1.002.000,00	938.625,61	97,18%	93,68%
71	Prihodi od prodaje neproizvedene imovine	962.995,65	1.000.000,00	1.000.000,00	938.625,61	97,47%	93,86%
711	Prihodi od prodaje materijalne imovine - prirodnih bogatstava	962.995,65	1.000.000,00	1.000.000,00	938.625,61	97,47%	93,86%
7111	Zemljište	962.995,65			938.625,61	97,47%	
72	Prihodi od prodaje proizvedene dugotrajne imovine	2.888,44	2.000,00	2.000,00	0,00	0,00%	0,00%
721	Prihodi od prodaje građevinskih objekata	2.888,44	2.000,00	2.000,00	0,00	0,00%	0,00%
7211	Stambeni objekti	2.888,44			0,00	0,00%	

GODIŠNJI IZVJEŠTAJ O IZVRŠENJU PRORAČUNA OPĆINE KANFANAR ZA 2019. GODINU

OPĆI DIO PRORAČUNA - PRIHODI PO EKONOMSKOJ KLASIFIKACIJI [T-2]

Račun/ Pozicija 1	Opis 2	Ostvarenje 2018 3	Izvorni plan 4	Tekući plan 5	Ostvarenje 2019 6	Indeks 6/3 7	Indeks 6/5 8
UKUPNO		9.800.582,25	11.712.500,00	11.712.500,00	11.114.455,21	113,41%	94,89%



REPUBLIKA HRVATSKA
ISTARSKA ŽUPANIJA
OPĆINA KANFANAR

GODIŠNJI IZVJEŠTAJ O IZVRŠENJU PRORAČUNA OPĆINE KANFANAR ZA 2019. GODINU

OPĆI DIO PRORAČUNA - RASHODI PO EKONOMSKOJ KLASIFIKACIJI [T-3]

Račun/ Pozicija 1	Opis 2	Ostvarenje 2018 3	Izvorni plan 4	Tekući plan 5	Ostvarenje 2019 6	Indeks 6/3 7	Indeks 6/5 8
3	Rashodi poslovanja	6.017.695,54	9.143.500,00	9.143.500,00	7.888.256,19	131,08%	86,27%
31	Rashodi za zaposlene	747.988,54	762.000,00	762.000,00	745.107,38	99,61%	97,78%
311	Plaće (Bruto)	622.515,78	630.000,00	630.000,00	626.985,84	100,72%	99,52%
3111	Plaće za redovan rad	622.515,78			626.985,84	100,72%	
312	Ostali rashodi za zaposlene	18.400,00	20.000,00	20.000,00	14.300,00	77,72%	71,50%
3121	Ostali rashodi za zaposlene	18.400,00			14.300,00	77,72%	
313	Doprinosi na plaće	107.072,76	112.000,00	112.000,00	103.821,54	96,96%	92,70%
3132	Doprinosi za obvezno zdravstveno osiguranje	96.489,97			102.925,48	106,67%	
3133	Doprinosi za obvezno osiguranje u slučaju nezaposlenosti	10.582,79			896,06	8,47%	
32	Materijalni rashodi	2.946.468,88	4.064.000,00	4.064.000,00	3.450.515,46	117,11%	84,90%
321	Naknade troškova zaposlenima	41.251,00	48.000,00	48.000,00	39.514,32	95,79%	82,32%
3211	Službena putovanja	3.769,00			4.438,32	117,76%	
3212	Naknade za prijevoz, za rad na terenu i odvojeni život	33.132,00			34.476,00	104,06%	
3213	Stručno usavršavanje zaposlenika	4.350,00			600,00	13,79%	
322	Rashodi za materijal i energiju	362.377,23	407.000,00	407.000,00	389.047,82	107,36%	95,59%
3221	Uredski materijal i ostali materijalni rashodi	18.507,83			14.360,34	77,59%	
3223	Energija	343.869,40			374.687,48	108,96%	
323	Rashodi za usluge	2.039.188,29	2.948.000,00	2.948.000,00	2.376.043,14	116,52%	80,60%
3231	Usluge telefona, pošte i prijevoza	44.805,47			45.916,19	102,48%	
3232	Usluge tekućeg i investicijskog održavanja	1.103.954,13			1.317.926,67	119,38%	
3233	Usluge promidžbe i informiranja	79.222,00			154.722,50	195,30%	
3234	Komunalne usluge	609.818,40			731.918,96	120,02%	
3236	Zdravstvene i veterinarske usluge	16.562,50			6.187,50	37,36%	
3237	Intelektualne i osobne usluge	94.825,79			99.570,92	105,00%	
3239	Ostale usluge	90.000,00			19.800,40	22,00%	

GODIŠNJI IZVJEŠTAJ O IZVRŠENJU PRORAČUNA OPĆINE KANFANAR ZA 2019. GODINU

OPĆI DIO PRORAČUNA - RASHODI PO EKONOMSKOJ KLASIFIKACIJI [T-3]

Račun/ Pozicija 1	Opis 2	Ostvarenje 2018 3	Izvorni plan 4	Tekući plan 5	Ostvarenje 2019 6	Indeks 6/3 7	Indeks 6/5 8
329	Ostali nespomenuti rashodi poslovanja	503.652,36	661.000,00	661.000,00	645.910,18	128,25%	97,72%
3291	Naknade za rad predstavničkih i izvršnih tijela, povjerenstava i slično	113.804,34			115.194,11	101,22%	
3292	Premije osiguranja	1.869,12			1.743,79	93,29%	
3293	Reprezentacija	45.320,29			59.904,39	132,18%	
3299	Ostali nespomenuti rashodi poslovanja	342.658,61			469.067,89	136,89%	
34	Financijski rashodi	7.833,44	10.000,00	10.000,00	6.845,41	87,39%	68,45%
343	Ostali financijski rashodi	7.833,44	10.000,00	10.000,00	6.845,41	87,39%	68,45%
3431	Bankarske usluge i usluge platnog prometa	7.833,44			6.845,41	87,39%	
35	Subvencije	0,00	75.000,00	75.000,00	0,00		0,00%
352	Subvencije trgovačkim društvima, poljoprivrednicima i obrtnicima izvan javnog sektora	0,00	75.000,00	75.000,00	0,00		0,00%
3522	Subvencije trgovačkim društvima izvan javnog sektora	0,00			0,00		
36	Pomoći dane u inozemstvo i unutar opće države	1.027.796,44	1.127.500,00	1.173.500,00	1.143.139,46	111,22%	97,41%
363	Pomoći unutar općeg proračuna	1.027.796,44	1.127.500,00	1.173.500,00	1.143.139,46	111,22%	97,41%
3631	Tekuće pomoći unutar općeg proračuna	987.653,77			1.111.034,71	112,49%	
3632	Kapitalne pomoći unutar općeg proračuna	40.142,67			32.104,75	79,98%	
37	Naknade građanima i kućanstvima na temelju osiguranja i druge naknade	580.351,56	640.000,00	656.500,00	641.801,82	110,59%	97,76%
372	Ostale naknade građanima i kućanstvima iz proračuna	580.351,56	640.000,00	656.500,00	641.801,82	110,59%	97,76%
3721	Naknade građanima i kućanstvima u novcu	140.300,00			166.500,00	118,67%	
3722	Naknade građanima i kućanstvima u naravi	440.051,56			475.301,82	108,01%	
38	Ostali rashodi	707.256,68	2.465.000,00	2.402.500,00	1.900.846,66	268,76%	79,12%
381	Tekuće donacije	707.256,68	715.000,00	715.000,00	674.406,68	95,36%	94,32%
3811	Tekuće donacije u novcu	707.256,68			674.406,68	95,36%	
382	Kapitalne donacije	0,00	50.000,00	50.000,00	50.000,00		100,00%
3821	Kapitalne donacije neprofitnim organizacijama	0,00			50.000,00		
386	Kapitalne pomoći	0,00	1.700.000,00	1.637.500,00	1.176.439,98		71,84%
3861	Kapitalne pomoći kreditnim i ostalim financijskim institucijama te trgovačkim društvima u javnom sektoru	0,00			1.176.439,98		

GODIŠNJI IZVJEŠTAJ O IZVRŠENJU PRORAČUNA OPĆINE KANFANAR ZA 2019. GODINU

OPĆI DIO PRORAČUNA - RASHODI PO EKONOMSKOJ KLASIFIKACIJI [T-3]

Račun/ Pozicija 1	Opis 2	Ostvarenje 2018 3	Izvorni plan 4	Tekući plan 5	Ostvarenje 2019 6	Indeks 6/3 7	Indeks 6/5 8
4	Rashodi za nabavu nefinancijske imovine	2.788.634,94	2.900.000,00	2.900.000,00	1.746.415,46	62,63%	60,22%
41	Rashodi za nabavu neproizvedene imovine	868.552,00	640.000,00	640.000,00	195.550,00	22,51%	30,55%
411	Materijalna imovina - prirodna bogatstva	0,00	100.000,00	100.000,00	0,00		0,00%
4111	Zemljište	0,00			0,00		
412	Nematerijalna imovina	868.552,00	540.000,00	540.000,00	195.550,00	22,51%	36,21%
4124	Ostala prava	73.300,00			825,00	1,13%	
4126	Ostala nematerijalna imovina	795.252,00			194.725,00	24,49%	
42	Rashodi za nabavu proizvedene dugotrajne imovine	1.860.601,06	1.920.000,00	1.920.000,00	1.214.919,28	65,30%	63,28%
421	Građevinski objekti	1.836.815,56	1.830.000,00	1.830.000,00	1.182.266,78	64,37%	64,60%
4212	Poslovni objekti	0,00			0,00		
4213	Ceste, željeznice i ostali prometni objekti	1.271.143,63			483.448,41	38,03%	
4214	Ostali građevinski objekti	565.671,93			698.818,37	123,54%	
422	Postrojenja i oprema	23.278,00	60.000,00	60.000,00	8.580,00	36,86%	14,30%
4221	Uredska oprema i namještaj	23.278,00			8.580,00	36,86%	
4222	Komunikacijska oprema	0,00			0,00	0,00%	
4227	Uređaji, strojevi i oprema za ostale namjene	0,00			0,00		
426	Nematerijalna proizvedena imovina	507,50	30.000,00	30.000,00	24.072,50	4743,35%	80,24%
4262	Ulaganja u računalne programe	507,50			24.072,50	4743,35%	
45	Rashodi za dodatna ulaganja na nefinancijskoj imovini	59.481,88	340.000,00	340.000,00	335.946,18	564,79%	98,81%
451	Dodatna ulaganja na građevinskim objektima	59.481,88	340.000,00	340.000,00	335.946,18	564,79%	98,81%
4511	Dodatna ulaganja na građevinskim objektima	59.481,88			335.946,18	564,79%	
UKUPNO		8.806.330,48	12.043.500,00	12.043.500,00	9.634.671,65	109,41%	80,00%



REPUBLIKA HRVATSKA
ISTARSKA ŽUPANIJA
OPĆINA KANFANAR

GODIŠNJI IZVJEŠTAJ O IZVRŠENJU PRORAČUNA OPĆINE KANFANAR ZA 2019. GODINU

OPĆI DIO PRORAČUNA - PRIHODI PREMA IZVORIMA FINANCIRANJA [T-4]

IzvorID	Opis	Ostvarenje 2018	Izvorni plan	Tekući plan	Ostvarenje 2019	Indeks 6/3	Indeks 6/5
1	2	3	4	5	6	7	8
1	Opći prihodi i primici	4.208.339,22	5.200.300,00	5.200.300,00	5.277.702,02	125,41%	101,49%
11	Opći prihodi i primici	4.208.339,22	5.200.300,00	5.200.300,00	5.277.702,02	125,41%	101,49%
4	Prihodi za posebne namjene	3.034.258,02	3.023.000,00	3.023.000,00	2.706.150,07	89,19%	89,52%
41	Komunalna djelatnost	3.034.258,02	3.023.000,00	3.023.000,00	2.706.150,07	89,19%	89,52%
5	Pomoći	1.134.717,40	1.093.200,00	1.093.200,00	957.142,39	84,35%	87,55%
51	Pomoći izravnjanja za dec. Funkcije	1.134.717,40	1.093.200,00	1.093.200,00	957.142,39	84,35%	87,55%
6	Donacije	59.200,00	188.000,00	188.000,00	77.200,00	130,41%	41,06%
61	Namjenske donacije	59.200,00	188.000,00	188.000,00	77.200,00	130,41%	41,06%
7	Prihodi od nefin.imovine i nadoknade šteta od osig	1.364.067,61	2.208.000,00	2.208.000,00	2.096.260,73	153,68%	94,94%
71	Prihodi od prodaje nefin. imovine u vlasništvu JLS	1.364.067,61	2.208.000,00	2.208.000,00	2.096.260,73	153,68%	94,94%
	UKUPNO	9.800.582,25	11.712.500,00	11.712.500,00	11.114.455,21	113,41%	94,89%



REPUBLIKA HRVATSKA
ISTARSKA ŽUPANIJA
OPĆINA KANFANAR

GODIŠNJI IZVJEŠTAJ O IZVRŠENJU PRORAČUNA OPĆINE KANFANAR ZA 2019. GODINU

OPĆI DIO PRORAČUNA - RASHODI PREMA IZVORIMA FINANCIRANJA [T-5]

IzvorID	Opis	Ostvarenje 2018	Izvorni plan	Tekući plan	Ostvarenje 2019	Indeks 6/3	Indeks 6/5
1	2	3	4	5	6	7	8
1	Opći prihodi i primici	4.018.663,18	4.432.000,00	4.494.500,00	4.317.871,32	107,45%	96,07%
11	Opći prihodi i primici	4.018.663,18	4.432.000,00	4.494.500,00	4.317.871,32	107,45%	96,07%
4	Prihodi za posebne namjene	3.309.013,94	7.196.500,00	7.134.000,00	5.106.604,57	154,32%	71,58%
41	Komunalna djelatnost	3.309.013,94	7.196.500,00	7.134.000,00	5.106.604,57	154,32%	71,58%
5	Pomoći	1.478.653,36	115.000,00	115.000,00	110.195,76	7,45%	95,82%
51	Pomoći izravnjanja za dec. Funkcije	1.478.653,36	115.000,00	115.000,00	110.195,76	7,45%	95,82%
6	Donacije	0,00	300.000,00	300.000,00	100.000,00		33,33%
61	Namjenske donacije	0,00	300.000,00	300.000,00	100.000,00		33,33%
	UKUPNO	8.806.330,48	12.043.500,00	12.043.500,00	9.634.671,65	109,41%	80,00%



REPUBLIKA HRVATSKA
ISTARSKA ŽUPANIJA
OPĆINA KANFANAR

GODIŠNJI IZVJEŠTAJ O IZVRŠENJU PRORAČUNA OPĆINE KANFANAR ZA 2019. GODINU

OPĆI DIO PRORAČUNA - RASHODI PREMA FUNKCIJSKOJ KLASIFIKACIJI [T-6]

Funk.	Opis	Ostvarenje 2018	Izvorni plan	Tekući plan	Ostvarenje 2019	Indeks 6/3	Indeks 6/5
1	2	3	4	5	6	7	8
01	Opće javne usluge	1.755.943,60	2.183.100,00	2.183.100,00	1.980.151,19	112,77%	90,70%
010	Opće javne usluge	0,00	0,00	0,00	0,00		
011	Izvršna i zakonodavna tijela, financijski i fiskalni poslovi, vanjski poslovi	1.738.993,60	2.166.000,00	2.166.000,00	1.963.051,19	112,88%	90,63%
018	Prijenosi općeg karaktera između različitih državnih razina	16.950,00	17.100,00	17.100,00	17.100,00	100,88%	100,00%
03	Javni red i sigurnost	239.033,89	243.400,00	243.400,00	243.221,82	101,75%	99,93%
032	Usluge protupožarne zaštite	239.033,89	243.400,00	243.400,00	243.221,82	101,75%	99,93%
04	Ekonomski poslovi	1.588.490,01	1.550.000,00	1.550.000,00	1.093.944,59	68,87%	70,58%
041	Opći ekonomski, trgovački i poslovi vezani uz rad	0,00	50.000,00	50.000,00	50.000,00		100,00%
042	Poljoprivreda, šumarstvo, ribarstvo i lov	29.000,00	30.000,00	30.000,00	29.000,00	100,00%	96,67%
045	Promet	1.344.443,63	650.000,00	650.000,00	484.273,41	36,02%	74,50%
049	Ekonomski poslovi koji nisu drugdje svrstani	215.046,38	820.000,00	820.000,00	530.671,18	246,77%	64,72%
05	Zaštita okoliša	222.126,59	1.860.000,00	1.797.500,00	1.294.301,86	582,69%	72,01%
051	Gospodarenje otpadom	51.964,09	160.000,00	160.000,00	117.861,88	226,81%	73,66%
052	Gospodarenje otpadnim vodama	170.162,50	1.700.000,00	1.637.500,00	1.176.439,98	691,36%	71,84%
06	Usluge unaprjeđenja stanovanja i zajednice	1.979.702,91	3.532.500,00	3.532.500,00	2.395.182,85	120,99%	67,80%
063	Opskrba vodom	93.293,69	190.000,00	190.000,00	184.778,47	198,06%	97,25%
064	Ulična rasvjeta	709.354,85	780.000,00	780.000,00	754.866,14	106,42%	96,78%
066	Rashodi vezani uz stanovanje i kom. pogodnosti koji nisu drugdje svrstani	1.177.054,37	2.562.500,00	2.562.500,00	1.455.538,24	123,66%	56,80%

GODIŠNJI IZVJEŠTAJ O IZVRŠENJU PRORAČUNA OPĆINE KANFANAR ZA 2019. GODINU

OPĆI DIO PRORAČUNA - RASHODI PREMA FUNKCIJSKOJ KLASIFIKACIJI [T-6]

Funk. 1	Opis 2	Ostvarenje 2018 3	Izvorni plan 4	Tekući plan 5	Ostvarenje 2019 6	Indeks 6/3 7	Indeks 6/5 8
07	Zdravstvo	24.008,00	52.000,00	52.000,00	18.508,00	77,09%	35,59%
070	Zdravstvo	24.008,00	52.000,00	52.000,00	18.508,00	77,09%	35,59%
08	Rekreacija, kultura i religija	1.456.367,74	957.500,00	957.500,00	907.447,95	62,31%	94,77%
081	Službe rekreacije i sporta	353.500,00	307.500,00	307.500,00	307.500,00	86,99%	100,00%
082	Službe kulture	190.000,00	130.000,00	130.000,00	129.800,40	68,32%	99,85%
086	Rashodi za rekreaciju, kulturu i religiju koji nisu drugdje svrstani	912.867,74	520.000,00	520.000,00	470.147,55	51,50%	90,41%
09	Obrazovanje	1.045.106,18	1.105.000,00	1.167.500,00	1.162.611,57	111,24%	99,58%
091	Predškolsko i osnovno obrazovanje	1.045.106,18	1.105.000,00	1.167.500,00	1.162.611,57	111,24%	99,58%
10	Socijalna zaštita	495.551,56	560.000,00	560.000,00	539.301,82	108,83%	96,30%
100	Socijalna zaštita	474.551,56	540.000,00	540.000,00	519.301,82	109,43%	96,17%
109	Aktivnosti socijalne zaštite koje nisu drugdje svrstane	21.000,00	20.000,00	20.000,00	20.000,00	95,24%	100,00%
UKUPNO		8.806.330,48	12.043.500,00	12.043.500,00	9.634.671,65	109,41%	80,00%



REPUBLIKA HRVATSKA
ISTARSKA ŽUPANIJA
OPĆINA KANFANAR

GODIŠNJI IZVJEŠTAJ O IZVRŠENJU PRORAČUNA OPĆINE KANFANAR ZA 2019. GODINU

OPĆI DIO PRORAČUNA - RAČUN FINANCIRANJA PREMA EKONOMSKOJ KLASIFIKACIJI [T-7]

Račun/ Pozicija 1	Opis 2	Ostvarenje 2018 3	Izvorni plan 4	Tekući plan 5	Ostvarenje 2019 6	Indeks 6/3 7	Indeks 6/5 8
5	Izdaci za financijsku imovinu i otplate zajmova	-20.000,00	0,00	0,00	0,00	0,00%	
53	Izdaci za dionice i udjele u glavnici	-20.000,00	0,00	0,00	0,00	0,00%	
532	Dionice i udjeli u glavnici trgovačkih društava u javnom sektoru	-20.000,00	0,00	0,00	0,00	0,00%	
5321	Dionice i udjeli u glavnici trgovačkih društava u javnom sektoru	-20.000,00			0,00	0,00%	
54	Izdaci za otplatu glavnice primljenih kredita i zajmova	0,00	0,00	0,00	0,00		
542	Otplata glavnice primljenih zajmova i kredita od kreditnih i ostalih financijskih institucija u javnom sektoru	0,00	0,00	0,00	0,00		
5422	Otplata glavnice primljenih kredita od kreditnih institucija u javnom sektoru	0,00			0,00		
UKUPNO		-20.000,00	0,00	0,00	0,00	0,00%	



REPUBLIKA HRVATSKA
ISTARSKA ŽUPANIJA
OPĆINA KANFANAR

GODIŠNJI IZVJEŠTAJ O IZVRŠENJU PRORAČUNA OPĆINE KANFANAR ZA 2019. GODINU

OPĆI DIO PRORAČUNA - RAČUN FINANCIRANJA ANALITIČKI PRIKAZ [T-8]

Račun/ Pozicija 1	Opis 2	Ostvarenje 2018 3	Ostvarenje 2019 4	Indeks 4/3 5
5	Izdaci za financijsku imovinu i otplate zajmova	-20.000,00	0,00	0,00%
53	Izdaci za dionice i udjele u glavnici	-20.000,00	0,00	0,00%
532	Dionice i udjeli u glavnici trgovačkih društava u javnom sektoru	-20.000,00	0,00	0,00%
5321	Dionice i udjeli u glavnici trgovačkih društava u javnom sektoru	-20.000,00	0,00	0,00%
53212	206 Dionice i udjeli u glavnici trgovačkih društava u javnom sektoru TEMELJNI KAPITAL- "ODVODNJA KANFANAR"	-20.000,00	0,00	0,00%
54	Izdaci za otplatu glavnice primljenih kredita i zajmova	0,00	0,00	
542	Otplata glavnice primljenih zajmova i kredita od kreditnih i ostalih financijskih institucija u javnom sektoru	0,00	0,00	
5422	Otplata glavnice primljenih kredita od kreditnih institucija u javnom sektoru	0,00	0,00	
54221	300 Otplata glavnice primljenih kredita od kreditnih institucija u javnom sektoru - kratkoročnih	0,00	0,00	
UKUPNO		-20.000,00	0,00	0,00%



REPUBLIKA HRVATSKA
ISTARSKA ŽUPANIJA
OPĆINA KANFANAR

GODIŠNJI IZVJEŠTAJ O IZVRŠENJU PRORAČUNA OPĆINE KANFANAR ZA 2019. GODINU

OPĆI DIO PRORAČUNA - RAČUN FINANCIRANJA PREMA IZVORIMA FINANCIRANJA - PRIMICI [T-9A]

IzvorID	Opis	Ostvarenje 2018	Izvorni plan	Tekući plan	Ostvarenje 2019	Indeks 6/3	Indeks 6/5
1	2	3	4	5	6	7	8
-		0,00	0,00	0,00	0,00		
-		0,00	0,00	0,00	0,00		
	UKUPNO	0,00	0,00	0,00	0,00		



REPUBLIKA HRVATSKA
ISTARSKA ŽUPANIJA
OPĆINA KANFANAR

GODIŠNJI IZVJEŠTAJ O IZVRŠENJU PRORAČUNA OPĆINE KANFANAR ZA 2019. GODINU

OPĆI DIO PRORAČUNA - RAČUN FINANCIRANJA PREMA IZVORIMA FINANCIRANJA - IZDACI [T-9B]

IzvorID	Opis	Ostvarenje 2018	Izvorni plan	Tekući plan	Ostvarenje 2019	Indeks 6/3	Indeks 6/5
1	2	3	4	5	6	7	8
1	Opći prihodi i primici	0,00	0,00	0,00	0,00		
11	Opći prihodi i primici	0,00	0,00	0,00	0,00		
4	Prihodi za posebne namjene	20.000,00	0,00	0,00	0,00	0,00%	
41	Komunalna djelatnost	20.000,00	0,00	0,00	0,00	0,00%	
	UKUPNO	20.000,00	0,00	0,00	0,00	0,00%	



REPUBLIKA HRVATSKA
ISTARSKA ŽUPANIJA
OPĆINA KANFANAR

GODIŠNJI IZVJEŠTAJ O IZVRŠENJU PRORAČUNA OPĆINE KANFANAR ZA 2019. GODINU
POSEBNI DIO PREMA ORGANIZACIJSKOJ KLASIFIKACIJI [T-10]

Račun/ Pozicija 1	Opis 2	Izvorni plan 3	Tekući plan 4	Ostvarenje 2019 5	Indeks 5/4 6
RAZDJEL 001	JEDINSTVENI UPRAVNI ODJEL	12.043.500,00	12.043.500,00	9.634.671,65	80,00%
GLAVA 00101 □	JEDINSTVENI UPRAVNI ODJEL	12.043.500,00	12.043.500,00	9.634.671,65	80,00%
UKUPNO		12.043.500,00	12.043.500,00	9.634.671,65	80,00%



REPUBLIKA HRVATSKA
ISTARSKA ŽUPANIJA
OPĆINA KANFANAR

GODIŠNJI IZVJEŠTAJ O IZVRŠENJU PRORAČUNA OPĆINE KANFANAR ZA 2019. GODINU
POSEBNI DIO [T-11]

Račun/ Pozicija 1	Opis 2	Izvorni plan 3	Tekući plan 4	Ostvarenje 2019 5	Indeks 5/4 6
RAZDJEL 001	JEDINSTVENI UPRAVNI ODJEL	12.043.500,00	12.043.500,00	9.634.671,65	80,00%
GLAVA 00101 I 1 1 4 5 6	JEDINSTVENI UPRAVNI ODJEL	12.043.500,00	12.043.500,00	9.634.671,65	80,00%
Program 1001	JEDINSTVENI UPRAVNI ODJEL	2.146.000,00	2.146.000,00	2.012.527,74	93,78%
Akt. A100101 I 1 1 4	JEDINSTVENI UPRAVNI ODJEL	2.146.000,00	2.146.000,00	2.012.527,74	93,78%
311	Plaće (Bruto)	630.000,00	630.000,00	626.985,84	99,52%
3111	Plaće za redovan rad			626.985,84	
312	Ostali rashodi za zaposlene	20.000,00	20.000,00	14.300,00	71,50%
3121	Ostali rashodi za zaposlene			14.300,00	
313	Doprinosi na plaće	112.000,00	112.000,00	103.821,54	92,70%
3132	Doprinosi za obvezno zdravstveno osiguranje			102.925,48	
3133	Doprinosi za obvezno osiguranje u slučaju nezaposlenosti			896,06	
321	Naknade troškova zaposlenima	48.000,00	48.000,00	39.514,32	82,32%
3211	Službena putovanja			4.438,32	
3212	Naknade za prijevoz, za rad na terenu i odvojeni život			34.476,00	
3213	Stručno usavršavanje zaposlenika			600,00	
322	Rashodi za materijal i energiju	37.000,00	37.000,00	21.965,69	59,37%
3221	Uredski materijal i ostali materijalni rashodi			14.360,34	

GODIŠNJI IZVJEŠTAJ O IZVRŠENJU PRORAČUNA OPĆINE KANFANAR ZA 2019. GODINU

POSEBNI DIO [T-11]

Račun/ Pozicija 1	Opis 2	Izvorni plan 3	Tekući plan 4	Ostvarenje 2019 5	Indeks 5/4 6
3223	Energija			7.605,35	
323	Rashodi za usluge	578.000,00	578.000,00	520.532,26	90,06%
3231	Usluge telefona, pošte i prijevoza			45.916,19	
3232	Usluge tekućeg i investicijskog održavanja			89.341,83	
3233	Usluge promidžbe i informiranja			154.722,50	
3234	Komunalne usluge			124.793,32	
3236	Zdravstvene i veterinarske usluge			6.187,50	
3237	Intelektualne i osobne usluge			99.570,92	
329	Ostali nespomenuti rashodi poslovanja	661.000,00	661.000,00	645.910,18	97,72%
3291	Naknade za rad predstavničkih i izvršnih tijela, povjerenstava i slično			115.194,11	
3292	Premije osiguranja			1.743,79	
3293	Reprezentacija			59.904,39	
3299	Ostali nespomenuti rashodi poslovanja			469.067,89	
343	Ostali financijski rashodi	10.000,00	10.000,00	6.845,41	68,45%
3431	Bankarske usluge i usluge platnog prometa			6.845,41	
422	Postrojenja i oprema	20.000,00	20.000,00	8.580,00	42,90%
4221	Uredska oprema i namještaj			8.580,00	
426	Nematerijalna proizvedena imovina	30.000,00	30.000,00	24.072,50	80,24%
4262	Ulaganja u računalne programe			24.072,50	
Program 1002	DRUŠTVENE DJELATNOSTI	1.105.000,00	1.167.500,00	1.162.611,57	99,58%
Akt. A100201	DJEČJI VRTIĆ NEVEN	840.000,00	886.000,00	885.915,81	99,99%
I 1					
363	Pomoći unutar općeg proračuna	840.000,00	886.000,00	885.915,81	99,99%
3631	Tekuće pomoći unutar općeg proračuna			885.915,81	
Akt. A100202	AKTIVNOSTI U ŠKOLSTVU	265.000,00	281.500,00	276.695,76	98,29%
I 1					
363	Pomoći unutar općeg proračuna	115.000,00	115.000,00	110.195,76	95,82%

GODIŠNJI IZVJEŠTAJ O IZVRŠENJU PRORAČUNA OPĆINE KANFANAR ZA 2019. GODINU

POSEBNI DIO [T-11]

Račun/ Pozicija 1	Opis 2	Izvorni plan 3	Tekući plan 4	Ostvarenje 2019 5	Indeks 5/4 6
3631	Tekuće pomoći unutar općeg proračuna			110.195,76	
372	Ostale naknade građanima i kućanstvima iz proračuna	150.000,00	166.500,00	166.500,00	100,00%
3721	Naknade građanima i kućanstvima u novcu			166.500,00	
Program 1003	KULTURA	130.000,00	130.000,00	129.800,40	99,85%
Akt. A100301	POMOĆI UDRUGAMA U KULTURI	130.000,00	130.000,00	129.800,40	99,85%
I 1					
323	Rashodi za usluge	20.000,00	20.000,00	19.800,40	99,00%
3239	Ostale usluge			19.800,40	
381	Tekuće donacije	110.000,00	110.000,00	110.000,00	100,00%
3811	Tekuće donacije u novcu			110.000,00	
Program 1004	EKONOMSKI POSLOVI	105.000,00	105.000,00	29.000,00	27,62%
Akt. A100401	GOSPODARSKE AKTIVNOSTI	105.000,00	105.000,00	29.000,00	27,62%
I 1					
352	Subvencije trgovačkim društvima, poljoprivrednicima i obrtnicima izvan javnog sektora	75.000,00	75.000,00	0,00	0,00%
3522	Subvencije trgovačkim društvima izvan javnog sektora			0,00	
363	Pomoći unutar općeg proračuna	5.000,00	5.000,00	5.000,00	100,00%
3631	Tekuće pomoći unutar općeg proračuna			5.000,00	
381	Tekuće donacije	25.000,00	25.000,00	24.000,00	96,00%
3811	Tekuće donacije u novcu			24.000,00	
Program 1005	SOCIJALNA SKRB	490.000,00	490.000,00	475.301,82	97,00%
Akt. A100501	AKTIVNOSTI SOCIJALNE SKRBI	490.000,00	490.000,00	475.301,82	97,00%
I 1					
372	Ostale naknade građanima i kućanstvima iz proračuna	490.000,00	490.000,00	475.301,82	97,00%
3722	Naknade građanima i kućanstvima u naravi			475.301,82	
Program 1006	POLITIČKE STRANKE	17.100,00	17.100,00	17.100,00	100,00%

GODIŠNJI IZVJEŠTAJ O IZVRŠENJU PRORAČUNA OPĆINE KANFANAR ZA 2019. GODINU

POSEBNI DIO [T-11]

Račun/ Pozicija 1	Opis 2	Izvorni plan 3	Tekući plan 4	Ostvarenje 2019 5	Indeks 5/4 6
Akt. A100601 I 1	DONACIJE POLITIČKIM STRANKAMA	17.100,00	17.100,00	17.100,00	100,00%
381	Tekuće donacije	17.100,00	17.100,00	17.100,00	100,00%
3811	Tekuće donacije u novcu			17.100,00	
Program 1008	ŠPORT	307.500,00	307.500,00	307.500,00	100,00%
Akt. A100801 I 1	ŠPORTSKE AKTIVNOSTI	307.500,00	307.500,00	307.500,00	100,00%
381	Tekuće donacije	307.500,00	307.500,00	307.500,00	100,00%
3811	Tekuće donacije u novcu			307.500,00	
Program 1009	CIVILNA ZAŠTITA I ZAŠTITA OD POŽARA	263.400,00	263.400,00	263.221,82	99,93%
Akt. A100901 I 1	JAVNA VATROGASNA POSTROJBA ROVINJ	110.000,00	110.000,00	109.923,14	99,93%
363	Pomoći unutar općeg proračuna	110.000,00	110.000,00	109.923,14	99,93%
3631	Tekuće pomoći unutar općeg proračuna			109.923,14	
Akt. A100903 I 1	PODRUČNA VATROGASNA ZAJEDNICA ROVINJ	125.000,00	125.000,00	125.000,00	100,00%
381	Tekuće donacije	125.000,00	125.000,00	125.000,00	100,00%
3811	Tekuće donacije u novcu			125.000,00	
Akt. A100904 I 1	PROGRAM ZASTITE I SPAŠAVANJA	28.400,00	28.400,00	28.298,68	99,64%
381	Tekuće donacije	28.400,00	28.400,00	28.298,68	99,64%
3811	Tekuće donacije u novcu			28.298,68	
Program 1010	OSTALI KORISNICI	102.000,00	102.000,00	62.508,00	61,28%
Akt. A101001 I 1	OSTALI KORISNICI	50.000,00	50.000,00	44.000,00	88,00%
381	Tekuće donacije	50.000,00	50.000,00	44.000,00	88,00%
3811	Tekuće donacije u novcu			44.000,00	

GODIŠNJI IZVJEŠTAJ O IZVRŠENJU PRORAČUNA OPĆINE KANFANAR ZA 2019. GODINU

POSEBNI DIO [T-11]

Račun/ Pozicija 1	Opis 2	Izvorni plan 3	Tekući plan 4	Ostvarenje 2019 5	Indeks 5/4 6
Akt. A101002	ZDRAVSTVO	52.000,00	52.000,00	18.508,00	35,59%
I 1 1 1 1 1 1 1					
381	Tekuće donacije	52.000,00	52.000,00	18.508,00	35,59%
3811	Tekuće donacije u novcu			18.508,00	
Program 1011	KOMUNALNA DJELATNOST	7.377.500,00	7.315.000,00	5.175.100,30	70,75%
Akt. A101101	ODRŽAVANJE OBJEKATA KOMUNALNE INFRASTRUKTURE	2.720.000,00	2.720.000,00	2.202.792,61	80,99%
I 1 1 4 1 1 1					
322	Rashodi za materijal i energiju	370.000,00	370.000,00	367.082,13	99,21%
3223	Energija			367.082,13	
323	Rashodi za usluge	2.350.000,00	2.350.000,00	1.835.710,48	78,12%
3232	Usluge tekućeg i investicijskog održavanja			1.228.584,84	
3234	Komunalne usluge			607.125,64	
Akt. K101102	IZGRADNJA OBJEKATA KOMUNALNE INFRASTRUKTURE	4.657.500,00	4.595.000,00	2.972.307,69	64,69%
I 1 1 4 6 1 1					
363	Pomoći unutar općeg proračuna	57.500,00	57.500,00	32.104,75	55,83%
3632	Kapitalne pomoći unutar općeg proračuna			32.104,75	
382	Kapitalne donacije	50.000,00	50.000,00	50.000,00	100,00%
3821	Kapitalne donacije neprofitnim organizacijama			50.000,00	
386	Kapitalne pomoći	1.700.000,00	1.637.500,00	1.176.439,98	71,84%
3861	Kapitalne pomoći kreditnim i ostalim financijskim institucijama te trgovačkim društvima u javnom sektoru			1.176.439,98	
411	Materijalna imovina - prirodna bogatstva	100.000,00	100.000,00	0,00	0,00%
4111	Zemljište			0,00	
412	Nematerijalna imovina	540.000,00	540.000,00	195.550,00	36,21%
4124	Ostala prava			825,00	
4126	Ostala nematerijalna imovina			194.725,00	
421	Građevinski objekti	1.830.000,00	1.830.000,00	1.182.266,78	64,60%
4212	Poslovni objekti			0,00	
4213	Ceste, željeznice i ostali prometni objekti			483.448,41	

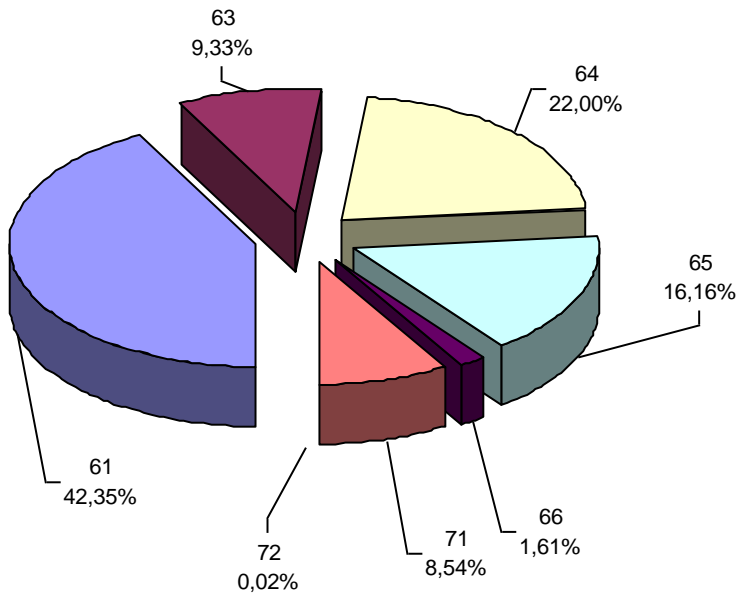
GODIŠNJI IZVJEŠTAJ O IZVRŠENJU PRORAČUNA OPĆINE KANFANAR ZA 2019. GODINU

POSEBNI DIO [T-11]

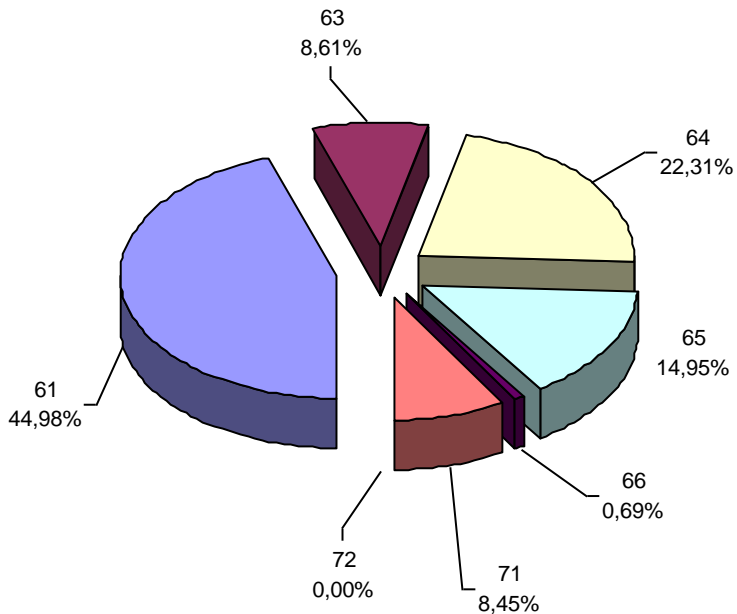
Račun/ Pozicija 1	Opis 2	Izvorni plan 3	Tekući plan 4	Ostvarenje 2019 5	Indeks 5/4 6
4214	Ostali građevinski objekti			698.818,37	
422	Postrojenja i oprema	40.000,00	40.000,00	0,00	0,00%
4227	Uređaji, strojevi i oprema za ostale namjene			0,00	
451	Dodatna ulaganja na građevinskim objektima	340.000,00	340.000,00	335.946,18	98,81%
4511	Dodatna ulaganja na građevinskim objektima			335.946,18	
UKUPNO		12.043.500,00	12.043.500,00	9.634.671,65	80,00%

GODIŠNJI IZVJEŠTAJ O IZVRŠENJU PRORAČUNA OPĆINE KANFANAR ZA 2019. GODINU

Tekući plan



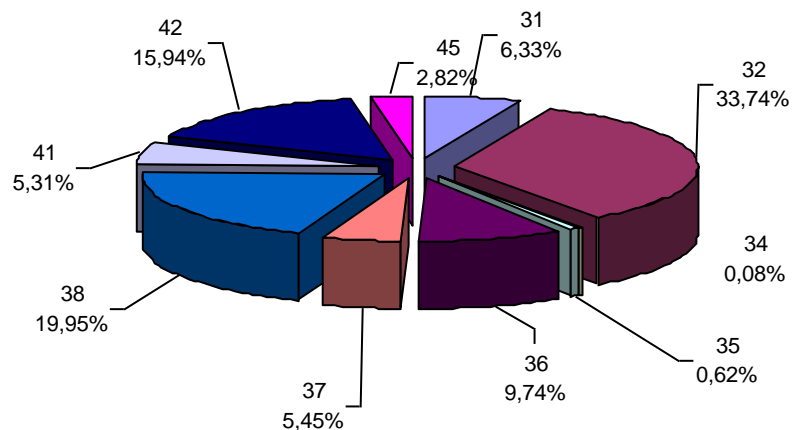
Ostvarenje 2019



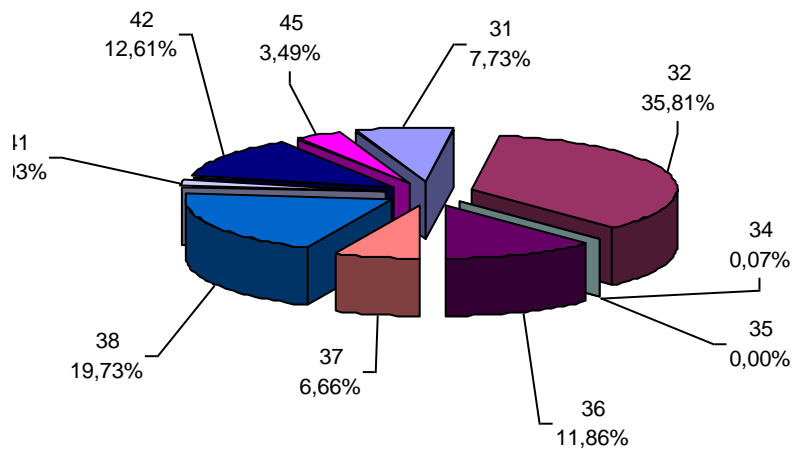
LEGENDA	Tekući plan	Ostvarenje 2019
Vrsta prihoda/primitka		
61 Prihodi od poreza	4.960.000,00	4.999.819,49
63 Pomoći iz inozemstva (darovnice) i od subjekata unutar općeg proračuna	1.093.200,00	957.142,39
64 Prihodi od imovine	2.576.300,00	2.479.911,77
65 Prihodi od upravnih i administrativnih pristojbi, pristojbi po posebnim propisima i naknada	1.893.000,00	1.661.755,95
66 Prihodi od prodaje proizvoda i robe te pruženih usluga i prihodi od donacija	188.000,00	77.200,00
71 Prihodi od prodaje neproizvedene imovine	1.000.000,00	938.625,61
72 Prihodi od prodaje proizvedene dugotrajne imovine	2.000,00	0,00
	11.712.500,00	11.114.455,21

GODIŠNJI IZVJEŠTAJ O IZVRŠENJU PRORAČUNA OPĆINE KANFANAR ZA 2019. GODINU

Tekući plan

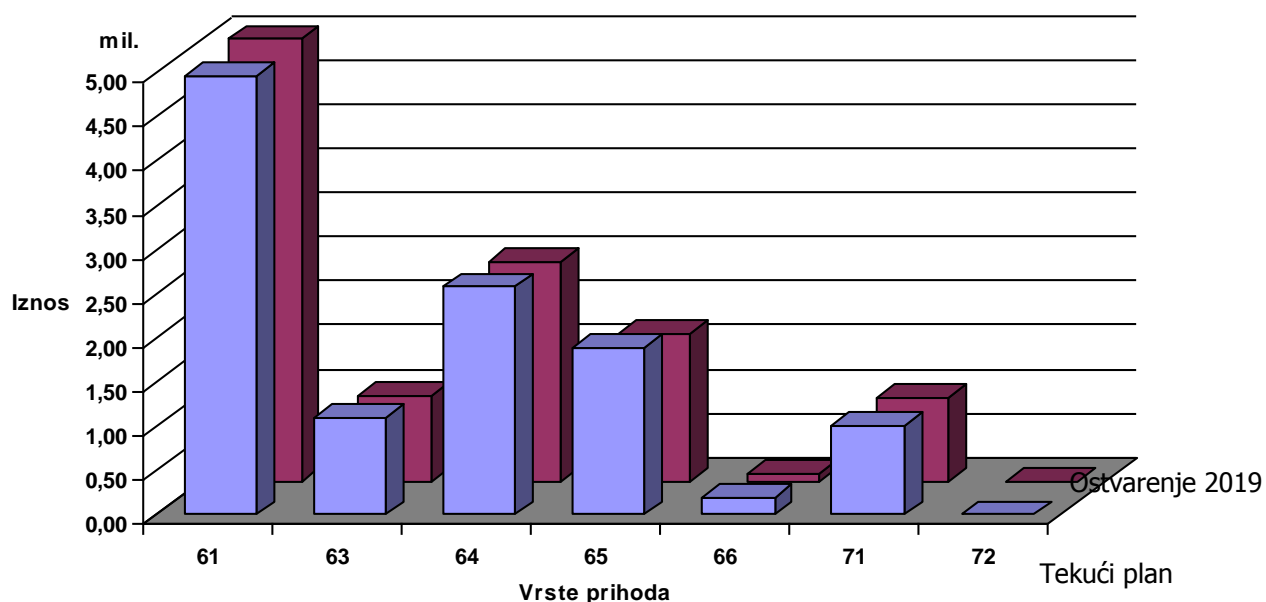


Ostvarenje 2019



LEGENDA	Tekući plan	Ostvarenje 2019
Vrsta rashoda/izdatka		
31 Rashodi za zaposlene	762.000,00	745.107,38
32 Materijalni rashodi	4.064.000,00	3.450.515,46
34 Financijski rashodi	10.000,00	6.845,41
35 Subvencije	75.000,00	0,00
36 Pomoći dane u inozemstvo i unutar opće države	1.173.500,00	1.143.139,46
37 Naknade građanima i kućanstvima na temelju osiguranja i druge naknade	656.500,00	641.801,82
38 Ostali rashodi	2.402.500,00	1.900.846,66
41 Rashodi za nabavu neproizvedene imovine	640.000,00	195.550,00
42 Rashodi za nabavu proizvedene dugotrajne imovine	1.920.000,00	1.214.919,28
45 Rashodi za dodatna ulaganja na nefinancijskoj imovini	340.000,00	335.946,18
	12.043.500,00	9.634.671,65

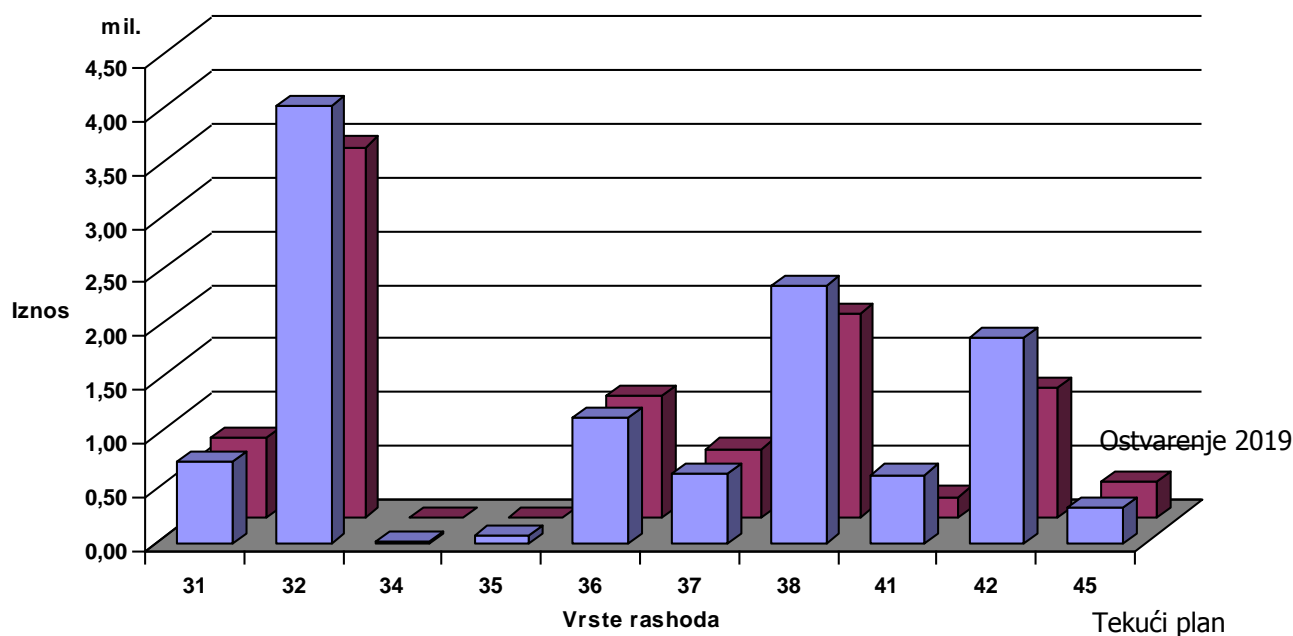
GODIŠNJI IZVJEŠTAJ O IZVRŠENJU PRORAČUNA OPĆINE KANFANAR ZA 2019. GODINU



LEGENDA	Tekući plan	Ostvarenje 2019
Vrsta prihoda/primitka		
61 Prihodi od poreza	4.960.000,00	4.999.819,49
63 Pomoći iz inozemstva (darovnice) i od subjekata unutar općeg proračuna	1.093.200,00	957.142,39
64 Prihodi od imovine	2.576.300,00	2.479.911,77
65 Prihodi od upravnih i administrativnih pristojbi, pristojbi po posebnim propisima i naknada	1.893.000,00	1.661.755,95
66 Prihodi od prodaje proizvoda i robe te pruženih usluga i prihodi od donacija	188.000,00	77.200,00
71 Prihodi od prodaje neproizvedene imovine	1.000.000,00	938.625,61
72 Prihodi od prodaje proizvedene dugotrajne imovine	2.000,00	0,00
	11.712.500,00	11.114.455,21

**GODIŠNJI IZVJEŠTAJ O IZVRŠENJU PRORAČUNA OPĆINE KANFANAR ZA 2019.
GODINU**

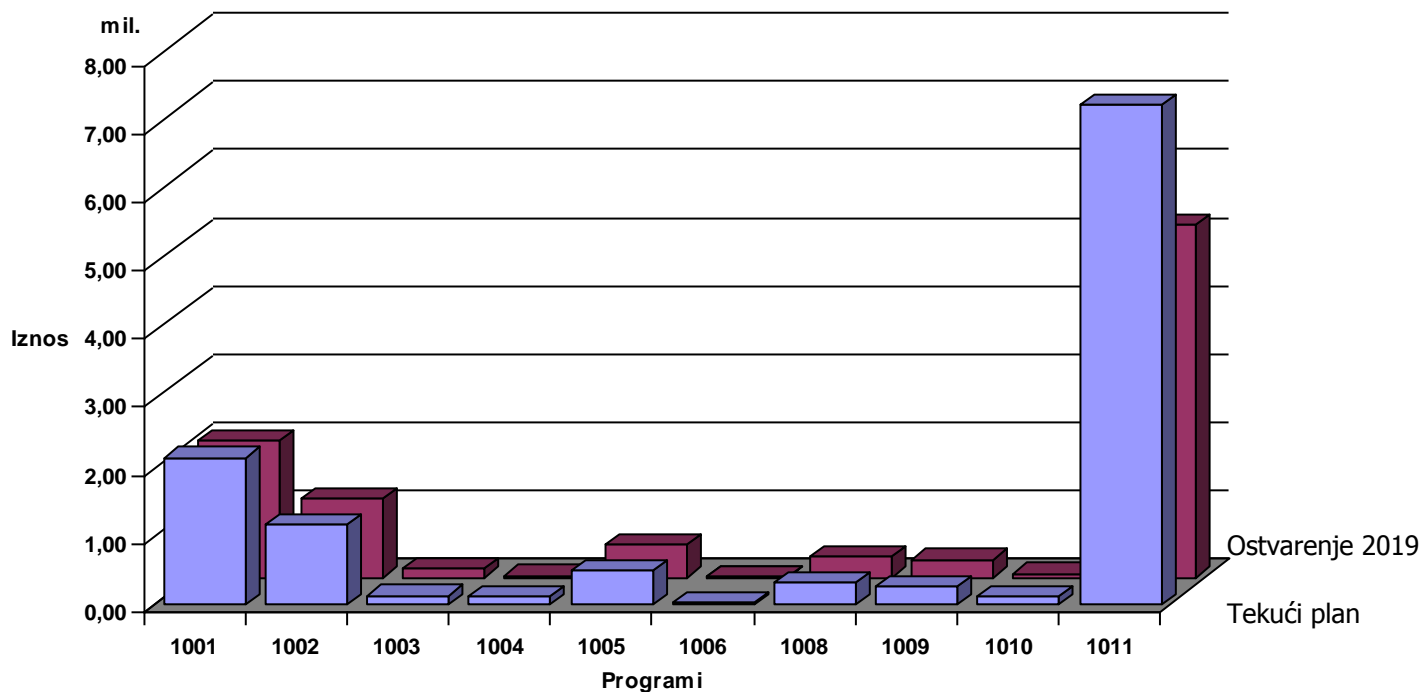
GODIŠNJI IZVJEŠTAJ O IZVRŠENJU PRORAČUNA OPĆINE KANFANAR ZA 2019. GODINU



LEGENDA		Teukući plan	Ostvarenje 2019
Vrsta rashoda/izdatka			
31	Rashodi za zaposlene	762.000,00	745.107,38
32	Materijalni rashodi	4.064.000,00	3.450.515,46
34	Financijski rashodi	10.000,00	6.845,41
35	Subvencije	75.000,00	0,00
36	Pomoći dane u inozemstvo i unutar opće države	1.173.500,00	1.143.139,46
37	Naknade građanima i kućanstvima na temelju osiguranja i druge naknade	656.500,00	641.801,82
38	Ostali rashodi	2.402.500,00	1.900.846,66
41	Rashodi za nabavu neproizvedene imovine	640.000,00	195.550,00
42	Rashodi za nabavu proizvedene dugotrajne imovine	1.920.000,00	1.214.919,28
45	Rashodi za dodatna ulaganja na nefinancijskoj imovini	340.000,00	335.946,18
		12.043.500,00	9.634.671,65



GODIŠNJI IZVJEŠTAJ O IZVRŠENJU PRORAČUNA OPĆINE KANFANAR ZA 2019. GODINU GRAFIČKI PRIKAZ (Kopija)



LEGENDA		Tekući plan	Ostvarenje 2019
Program			
1001	JEDINSTVENI UPRAVNI ODJEL	2.146.000,00	2.012.527,74
1002	DRUŠTVENE DJELATNOSTI	1.167.500,00	1.162.611,57
1003	KULTURA	130.000,00	129.800,40
1004	EKONOMSKI POSLOVI	105.000,00	29.000,00
1005	SOCIJALNA SKRB	490.000,00	475.301,82
1006	POLITIČKE STRANKE	17.100,00	17.100,00
1008	ŠPORT	307.500,00	307.500,00
1009	CIVILNA ZAŠTITA I ZAŠTITA OD POŽARA	263.400,00	263.221,82
1010	OSTALI KORISNICI	102.000,00	62.508,00
1011	KOMUNALNA DJELATNOST	7.315.000,00	5.175.100,30
		12.043.500,00 kn	9.634.671,65 kn