

PROVEDBENI PROGRAM OPĆINE KANFANAR ZA RAZDOBLJE 2021-2025. GODINE

RUJAN 2021. GODINE, OPĆINA KANFANAR



SADRŽAJ

UVODNA RIJEČ NAČELNIKA:	1
1. UVOD.....	2
1.1 KONTEKST I METODOLOGIJA IZRADE PROVEDBENOG PROGRAMA	2
1.2 ZAKONODAVNI OKVIR	3
1.3 STRATEŠKI OKVIR.....	3
2. ANALITIČKA PODLOGA IZ KOJE PROIZLAZE KRATKOROČNE RAZVOJNE POTREBE I RAZVOJNI POTENCIJALI	5
2.1. OSNOVNI PODACI.....	5
2.2. OPĆINSKA UPRAVA.....	6
2.2.1. PRORAČUN OPĆINE KANFANAR	6
2.3. DRUŠTVO	7
2.3.1. DEMOGRAFSKI POKAZATELJI	7
2.3.2. STANOVNIŠTVO	7
2.3.3. OBRAZOVANJE.....	10
2.3.4 KULTURA	10
2.3.5 ZDRAVSTVENA I SOCIJALNA SKRB.....	11
2.3.6 SPORT.....	12
2.3.7 CIVILNO DRUŠTVO I CIVILNA ZAŠTITA.....	13
2.4. GOSPODARSTVO	14
2.4.1 TRŽIŠTE RADA	17
2.4.3 INFRASTRUKTURA.....	18
2.4.4 POLJOPRIVREDA	19
2.4.5 TURIZAM	20
3. MISIJA, VIZIJA I SWOT ANALIZA	23
4. STRATEŠKI OKVIR PROVEDBENOG PROGRAMA OPĆINE KANFANAR ZA RAZDOBLJE 2021-2025. GODINE.....	29
4.1. RAZVOJNE MJERE, AKTIVNOSTI I PROJEKTI.....	29
4.2. terminski, financijski i akcijski plan provedbe razvojnih projekata.....	37
5. PRAĆENJE, IZVJEŠTAVANJE I VREDNOVANJE STRATEŠKIH AKATA.....	38
5.1.Praćenje i izvještavanje	38
5.2.Vrednovanje akata strateškog planiranja	39

POPIS SLIKA, TABLICA I GRAFIKONA:

Slika 1: Općina Kanfanar - smještaj unutar Istarske županije.....	5
Tablica 1: Broj djece u vrtićima i osnovnoj školi	10
Tablica 2: Pokazatelji indeksa razvijenosti	14
Tablica 3: Prihodi po djelatnostima	16
Tablica 4. Prometnice na području Općine Kanfanar	18
Tablica 5: Popis zaštićenih kulturnih dobara	10
Tablica 6: Broj i površina parcela prema podacima ARKOD-a.....	19
Tablica 7: Financiranje programa za osobe starije životne dobi	12
Tablica 8: Vrijednost potpora i projekata u djelatnosti sporta.....	13
Grafikon 1: Ostvareni proračun Općine u razdoblju 2016.-2020. godina	7
Grafikon 2: Procjena kretanja broja stanovnika	8
Grafikon 3: Prirodno kretanje broja stanovnika	8
Grafikon 4: Mehaničko kretanje stanovništva	9
Grafikon 5: Dobna struktura stanovništva	9
Grafikon 6: Kretanje broja zaposlenih	17
Grafikon 7: Spolna struktura nezaposlenog stanovništva.....	18
Grafikon 8: Kretanje broja poljoprivrednih gospodarstava.....	19
Grafikon 9: Namjena poljoprivrednih površina	20
Grafikon 10: Dobna struktura nositelja PG-a	20
Grafikon 11: Turistički pokazatelji Općina Kanfanar – broj dolazaka i noćenja.....	21
Grafikon 12: Turistički pokazatelji Općine Kanfanar - broj postelja	21
Grafikon 13: Udruge Općine Kanfanar	13

PRILOZI DOKUMENTU:

PRILOG 1. TERMINSKI, AKCIJSKI I FINANCIJSKI PLAN PROVEDBE RAZVOJNIH MJERA

PRILOG 2. STRATEGIJA SAVJETOVANJA

PRILOG 3. KOMUNIKACIJSKA STRATEGIJA I KOMUNIKACIJSKI AKCIJSKI PLAN

PRILOG 4. IZVJEŠĆE SA JAVNOG SAVJETOVANJA

UVODNA RIJEČ NAČELNIKA:

Poštovani stanovnici Općine Kanfanar,

Provedbeni program Općine Kanfanar za razdoblje 2021.-2025. strateški je dokument koji se, sukladno zakonskim obvezama, donosi za vrijeme trajanja mandata načelnika. Programom će se definirati mjere, aktivnosti i razvojni projekti za nadolazeće četverogodišnje razdoblje.

Općina Kanfanar je danas jedna uređena sredina s visokom razinom komunalne opremljenosti, u kojoj djeluju značajni gospodarski subjekti i brojni poduzetnici, sredina s nadprosječnim društvenim standardima i izraženom socijalnom osjetljivošću te brigom za sve skupine svojih stanovnika. Razlog je to da i angažman općinske uprave bude u skladu s time jer je postavljene standarde nužno očuvati, a naravno da je naša želja i povećavati ih. Upravo zato je izrada ovog Provedbenog programa bila izazov, da u okviru realnih mogućnosti i prepoznatih šansi koje nam stoje na raspolaganju, detektiramo potrebe i pronađemo rješenja kako i u naredne četiri godine realizirati projekte od značaja za našu općinu i njene stanovnike, a s ciljem daljnjeg razvoja svih područja našeg djelovanja. Okosnicu nam je pri tome činio moj dosadašnji rad te program za koji sam dobio povjerenje u novom mandatu.

Vjerujem da je ovaj provedbeni program dovoljno ambiciozan, ali i provediv te da dovoljno široko obuhvaća potrebe i ciljeve rada općinske uprave. Nama će sigurno biti putokaz i trajni motiv u djelovanju, ali ne i ograničenje ukoliko vrijeme pred nas postavi i neke nove zadaće. U konačnici svaki je program moguće mijenjati i nadopunjavati, ali naravno samo sa ciljem povećanja zadanih kriterija.

Ispunjenjem ciljeva iz ovog strateškog dokumenta Općina Kanfanar biti će sigurno još razvijenija i za život njenih ljudi ugodnija sredina.

Načelnik Općine Kanfanar

Sandro Jurman

1. UVOD

1.1 KONTEKST I METODOLOGIJA IZRADE PROVEDBENOG PROGRAMA

U razdoblju do 2020. godine važeći strateški akt Općine Kanfanar bila je Strategija razvoja Općine Kanfanar za razdoblje 2015 – 2020. godine, sukladno Zakonu o strateškom planiranju i upravljanju razvojem Republike Hrvatske („Narodne novine“ broj 123/17, članak 26.). Provedbeni programi jedinica lokalne samouprave kratkoročni su akti strateškog planiranja koji opisuju i osiguravaju postizanje primjenjivih ciljeva iz srednjoročnog akta strateškog planiranja te stvaraju poveznicu s proračunom jedinice lokalne samouprave. Provedbeni program jedinice lokalne samouprave donosi se za vrijeme trajanja mandata izvršnog tijela te jedinice i vrijedi isključivo za taj mandat. Slijedom navedenog, *Odlukom o izradi provedbenog programa Općine Kanfanar za razdoblje 2021-2025. godine (KLASA: 302-02/21-01/2, UBROJ: 2171/03-01-21-1)* pokrenut je proces izrade novog strateškog akta Općine pod službenim nazivom Provedbeni program Općine Kanfanar za razdoblje 2021-2025. godine. Za potrebe provedbe procesa izrade Programa, imenovano je i Radno tijelo u sljedećem sastavu:

1. Sandro Jurman
2. Ivana Maružin
3. Marko Jelenić
4. Sandra Orbanić
5. Zoran Černja
6. Diego Antončić
7. Entoni Mišan
8. Emanuel Červar

Proces izrade Provedbenog programa Općine Kanfanar za razdoblje 2021-2025. godine odvija se u sljedećim definiranim fazama:

1. Analiza stanja
2. SWOT analiza
3. Prijedlog vizije i smjerova razvoja
4. Razrada projekata, mjera i aktivnosti
5. Definiranje baze projekata koji će se započeti i/ili realizirati do 2025. godine

PRILOZI OVOM DOKUMENTU:

PRILOG 1. TERMINSKI, AKCIJSKI I FINANCIJSKI PLAN PROVEDBE RAZVOJNIH MJERA

PRILOG 2. STRATEGIJA SAVJETOVANJA

PRILOG 3. KOMUNIKACIJSKA STRATEGIJA I KOMUNIKACIJSKI AKCIJSKI PLAN

PRILOG 4. IZVJEŠĆE SA JAVNOG SAVJETOVANJA

Pri izradi analize stanja korišteni su interni i eksterni podaci poput Izvješća o izvršenju proračuna Općine Kanfanar (2016-2020.), podataka Državnog zavoda za statistiku, Financijske agencije, Hrvatskog zavoda za zapošljavanje, Hrvatske gospodarske komore, Agencije za plaćanja u poljoprivredi, ribarstvu i ruralnom razvoju te ostalih relevantnih institucija i baza podataka.

1.2 ZAKONODAVNI OKVIR

Zakonom o sustavu strateškog planiranja i upravljanja razvojem Republike Hrvatske (*»Narodne novine« broj 123/17*) uređen je sustav strateškog planiranja u Republici Hrvatskoj na svim razinama upravljanja (nacionalnoj, regionalnoj i lokalnoj razini) te način pripreme, izrade, provedbe, izvješćivanja, praćenja provedbe i učinaka te vrednovanja akata strateškog planiranja od nacionalnog značaja i od značaja za jedinice lokalne i područne (regionalne) samouprave. Na temelju članka 15. stavka 2. Zakona o sustavu strateškog planiranja i upravljanja razvojem Republike Hrvatske (*»Narodne novine«, broj 123/17*), Vlada Republike Hrvatske je 2018. godine donijela *Uredbu o smjernicama za izradu akata strateškog planiranja od nacionalnog značaja i od značaja za jedinice lokalne i područne (regionalne) samouprave* (*»Narodne novine«, broj 89/2018*). Sustav strateškog planiranja u RH temelji se nacionalnim (*Nacionalna razvojna strategija Republike Hrvatske do 2030. godine*), regionalnim, odnosno županijskim (*Planovi razvoja jedinica regionalne/područne samouprave za razdoblje 2021-2027.*) te lokalnim (*Provedbeni programi jedinica lokalne samouprave za razdoblje 2021-2025.*) aktima strateškog planiranja.

U skladu s navedenim, Provedbeni program Općine Kanfanar za razdoblje 2021-2025. godine predstavlja kratkoročni strateški akt kojim se definiraju aktivnosti, mjere i razvojni projekti Općine, a koji su usklađeni s hijerarhijski nadređenim aktima - Nacionalnom razvojnom strategijom Republike Hrvatske do 2030. godine (dalje u tekstu NRS 2030) te će biti usklađeni s Planom razvoja Istarske županije za period 2021-2027. godine. Obvezni sadržaj Provedbenog programa Općine Kanfanar za razdoblje 2021-2025. utvrđen je člankom 18. *Uredbe o smjernicama za izradu akata strateškog planiranja od nacionalnog značaja i od značaja za jedinice lokalne i područne (regionalne) samouprave* (*»Narodne novine«, broj 89/2018*).

1.3 STRATEŠKI OKVIR

Nacionalna razvojna strategija Republike Hrvatske koja je na snazi do 2030. godine usklađena je s ciljevima nove regionalne i kohezijske politike Europske unije za razdoblje 2021.-2027.:

1. Pametnija Europa (*Smarter Europe*),
2. Zelena Europa bez ugljika (*Greener, low-carbon Europe*),
3. Povezanija Europa (*More connected Europe*),
4. Socijalnija Europa (*More social Europe*) i
5. Europa bliža građanima (*Europe closer to citizens*)

Strateški okvir NRS 2030, kao krovni nacionalni strateški akt na koji se potom veže i strateški smjer razvoja na regionalnoj i lokalnoj razini sastoji se od sljedećih razvojnih smjerova i strateških ciljeva (dalje: SC):

∠ **Razvojni smjer 1. Održivo gospodarstvo i društvo**

- SC 1. Konkurentno i inovativno gospodarstvo
- SC 2. Obrazovani i zaposleni ljudi
- SC 3. Učinkovito i djelotvorno pravosuđe, javna uprava i upravljanje državnom imovinom
- SC 4. Globalna prepoznatljivost i jačanje međunarodnog položaja i uloge Hrvatske

∠ **Razvojni smjer 2. Jačanje otpornosti na krize**

- SC 5. Zdrav, aktivan i kvalitetan život
- SC 6. Demografska obnova i bolji položaj obitelji
- SC 7. Sigurnost za stabilan razvoj

∠ **Razvojni smjer 3. Zelena i digitalna tranzicija**

- SC 8. Ekološka i energetska tranzicija za klimatsku neutralnost
- SC 9. Samodostatnost u hrani i razvoj biogospodarstva
- SC 10. Održiva mobilnost
- SC 11. Digitalna tranzicija društva i gospodarstva

∠ **Razvojni smjer 4. Ravnomjieran regionalni razvoj**

- SC 12. Razvoj potpomognutih područja i područja s razvojnim posebnostima
- SC 13. Jačanje regionalne konkurentnosti

Dokument je usklađen s višegodišnjem financijskim okvirom EU te aktima strateškog planiranja povezanim s uvjetima koji omogućavaju provedbu fondova Europske unije u razdoblju od 2021-2027. definiranim Odlukom o utvrđivanju akata strateškog planiranja povezanih s uvjetima koji omogućavaju provedbu fondova Europske unije u razdoblju od 2021. do 2027. godine, rokova donošenja i tijela zaduženih za njihovu izradu (Vlada Republike Hrvatske, KLASA: 022-03/20-04/352, URBROJ: 50301-05/16-20-6), a koja je u skladu s Prijedlogom uredbe Europskog parlamenta i Vijeća o utvrđivanju zajedničkih odredbi o Europskom fondu za regionalni razvoj, Europskom socijalnom fondu plus, Kohezijskom fondu i Europskom fondu za pomorstvo i ribarstvo i financijskih pravila za njih i za Fond za azil i migracije, Fond za unutarnju sigurnost i Instrument za upravljanje granicama i vize (COM(2018) 375 final). Nakon donošenja Plana razvoja Istarske županije koji u trenutku izrade

dokumenta nije izrađen, Provedbeni program Općine Kanfanar za razdoblje 2021-2025. godine uskladit će se sa posebnim ciljevima županijskog Plana razvoja.

2. ANALITIČKA PODLOGA IZ KOJE PROIZLAZE KRATKOROČNE RAZVOJNE POTREBE I RAZVOJNI POTENCIJALI

2.1. OSNOVNI PODACI

Općina Kanfanar smještena je u zapadnom dijelu Istarske županije. Na jugozapadu graniči s gradom Rovinj-Rovigno, na jugu s općinama Bale-Valle i Svetvinčenat, na istoku s općinom Žminj, dok na sjeveru graniči s općinama Sveti Lovreč i Tinjan. Uz to, preko Linskog kanala, Općina Kanfanar ostvaruje izlaz na Jadransko more. Kanfanar zauzima 2,12% ukupne površine Istarske županije s vlastitom ukupnom površinom od nepunih 60 km². Smatra ga se djelom šire rovinjske zone, a od sjedišta županije, grada Pazina, udaljen je otprilike 20 km.

Slika 1: Općina Kanfanar - smještaj unutar Istarske županije



Izvor: Istarska enciklopedija

Općina Kanfanar administrativno obuhvaća 20 naselja, naselje Kanfanar koje je administrativno središte Općine i još 19 ostalih naselja.¹ Sama Općina ima relativno povoljan geostrateški položaj. Ostvaruje izlaz na Jadransko more, od luke Rijeka koja je najbliža luka od velikog značaja udaljena je 74 kilometra, a od najbliže zračne luke u Puli 30-ak kilometara. Kad je u pitanju cestovni promet, Općina je izrazito povoljno smještena, budući da se unutar nje spajaju autoceste A8 i A9 koje svojim sjecištem u Kanfanaru čine najvažniji prometni sustav Istarske županije, Istarski ipsilon.

Po prirodnom smještaju, Općina Kanfanar smještena je u sustav istarskih ravnjaka koji se zbog prevladavajuće morfološke strukture stijena i dominacije crvenice kao vrste tla kolokvijalno naziva „*crvena Istra*“. Prevladava vegetacija sredozemnog područja, s čestim vazdazelenim i listopadnim šumama od kojih dominiraju šume hrasta medunca i kitnjaka te crnog i bijelog graba, dok je fauna pretežito mediteranske podoblasti. Prema klimatskom profilu, Općina predstavlja spoj sredozemne klime koja prevladava u zapadnijem dijelu Općine koji se naslanja na Linski kanal te kontinentalne klime koji dominira u dijelovima bližima središnjoj Istri. U svojoj ukupnosti, klima se može okarakterizirati kao blago mediteranska s toplim i vedrim ljetima i blagim zimama. Općini od ukupno oko 480 kilometara istarske obale pripada svega 1 kilometar.

2.2. OPĆINSKA UPRAVA

Općina Kanfanar tijekom 2020. godine broji 5 zaposlenika od kojih su 4 zaposlena na puno radno vrijeme na poslovima uprave, dok je 1 zaposlenik zaposlen na pola radnog vremena te obavlja poslove održavanja. Tri zaposlenika imaju visoku stručnu spremu, jedan višu te jedan srednju stručnu spremu. Prema spolnoj zastupljenosti, žene su zastupljenije sa 60%, odnosno Općina Kanfanar broji tri zaposlenice i dva zaposlenika.

Važno je napomenuti kako Općina Kanfanar u trenutnom mandatu za cilj ima dodatno poboljšati upravljanje kroz uvođenje digitalizacijskih rješenja i procesa.

Građanima općine Kanfanar dostupne su sljedeće e-usluge:

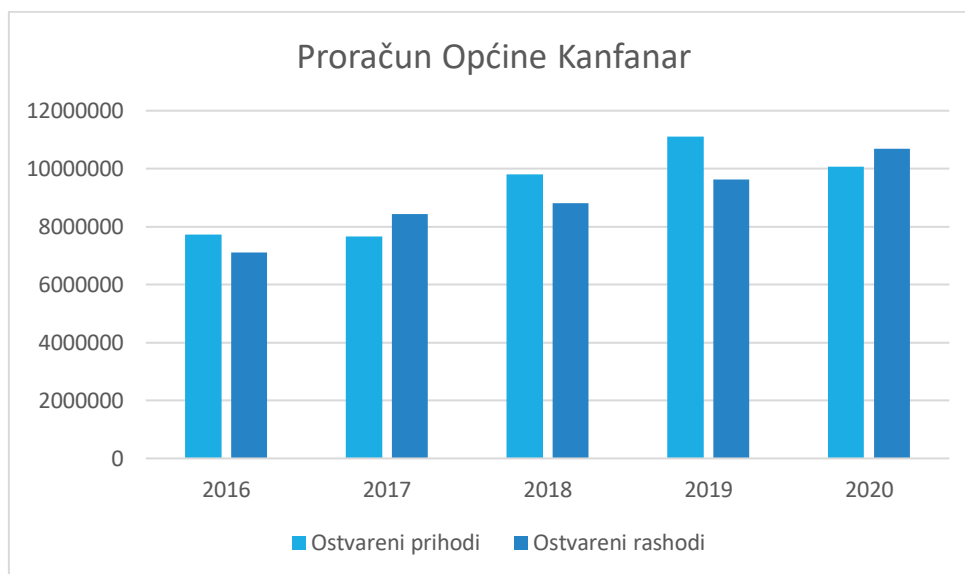
- ∠ Pravo na pristup informacijama
- ∠ Prijava komunalnog nereda

2.2.1. PRORAČUN OPĆINE KANFANAR

Jedan od najvažnijih pokazatelja uspješnog provođenja kvalitetnih ulaganja te rasta gospodarstva predstavlja uravnotežena proračunska politika. Prema dostupnim podacima, proračunski prihodi i rashodi svake godine bilježe porast, uz zamjetan manji pad u 2020. godini. U promatranome referentnom razdoblju između 2016. i 2020. godine prihodi proračuna su se povećali za **2.337.867,49 HRK**, odnosno za **30%**, dok su rashodi porasli za **50%**, točnije **3.565.904,32 HRK**.

¹ Ostala naselja u Općini su: Barat, Brajkovići, Bubani, Burići, Červari, Dubravci, Jural, Korenići, Kurili, Ladići, Marići, Maružini, Matohanci, Mrgani, Okreti, Putini, Sošići, Šorići i Žuntići.

Grafikon 1: Ostvareni proračun Općine u razdoblju 2016.-2020. godina



Izvor: Službeni podaci Općine Kanfanar

2.3. DRUŠTVO

2.3.1. DEMOGRAFSKI POKAZATELJI

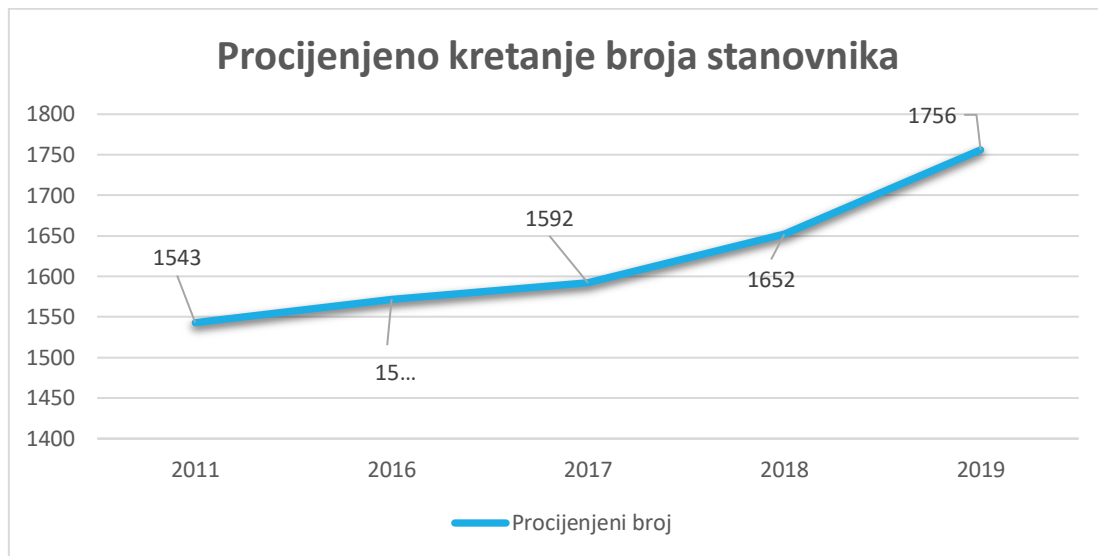
Stanovništvo Općine Kanfanar prepoznato je kao temeljni nositelj daljnjeg gospodarskog razvoja područja, čime će se osigurati rast prosperiteta društva i Općine. U svrhu poboljšanja demografskog stanja, Općina provodi brojne demografske mjere koje olakšavaju i podižu kvalitetu života stanovništva, a neke od njih su kako slijedi:

- *Sufinanciranje školskog prijevoza;*
- *Godišnje stipendije (5 studentskih i 1 učenička);*
- *Potporna roditeljima za novorođenčad u visini do 3.000,00 HRK;*
- *Poklon paketi za novorođenčad u visini od 400,00 HRK;*
- *Sufinanciranje mjesečne opskrbnine za srednjoškolce smještene u domovima;*
- *Sufinanciranje nabave radnih bilježnica i školskog pribora.*

2.3.2. STANOVNIŠTVO

Prema posljednjem nacionalnom popisu stanovništva provedenom 2011. godine, na području Općine Kanfanar živi **1.543 stanovnika**, što predstavlja rast od **6%** u odnosu na popis iz 2001. godine kada je popisano 1.457 stanovnika. Sukladno objavljenim procjenama Državnog zavoda za statistiku, na kraju 2019. godine u općini je živjelo **1.756 stanovnika**, što predstavlja procijenjeni prirast broja stanovnika od **14%** u odnosu na 2011. godinu, čime Kanfanar predstavlja iznimku od generalnog depopulacijskog trenda prisutnog na razini Republike Hrvatske.

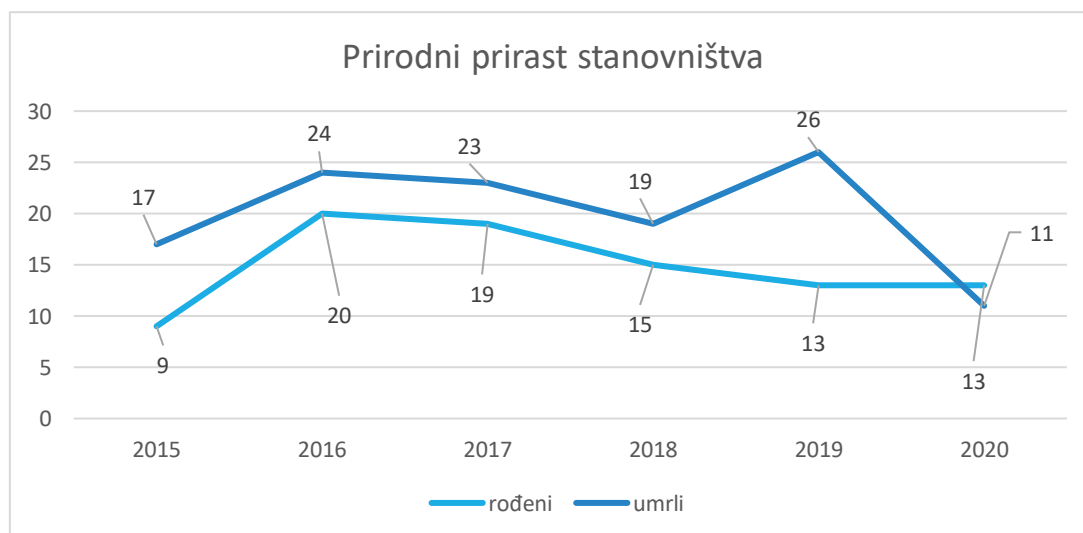
Grafikon 2: Procjena kretanja broja stanovnika



Izvor: Državni zavod za statistiku

Sljedeći pokazatelj demografskih trendova na području Općine je svakako i odnos broja umrlih i rođenih u promatranom razdoblju između 2015. i 2020. godine. U pravilu Općina Kanfanar bilježi veći broj umrlih od rođenih na godišnjoj razini, iako se u zadnjoj promatranoj godini taj trend mijenja. Ukupno gledano, u promatranome razdoblju umrlo je 120 osoba, dok je rođeno 89 djece na području Općine, čime je prirodni prirast negativan te iznosi **- 31**. 2020. godine rođeno je 13 osoba, a umrlo 11 te se bilježi godišnji prirodni prirast koji iznosi **+2**.

Grafikon 3: Prirodno kretanje broja stanovnika

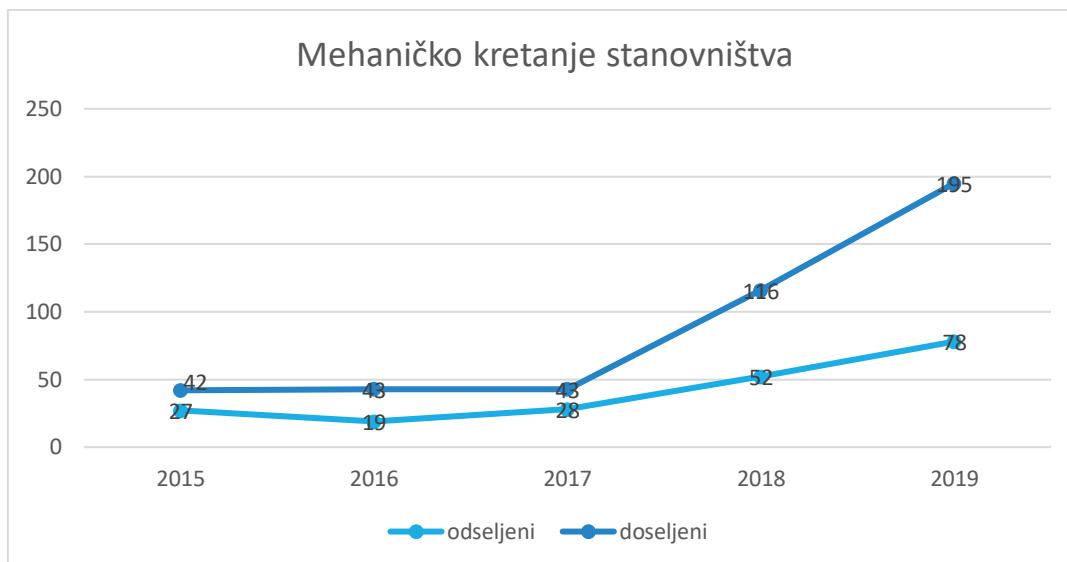


Izvor: Državni zavod za statistiku

Iako je vidljivo da je prirodni priraštaj u pravilu negativan, činjenica da je procijenjeno kretanje broja stanovnika pozitivno - potencijalno govori kako se negativne brojke rođenih kompenziraju mehaničkim kretanjem stanovništva, odnosno brojem doseljenih u Općinu. U promatranome

razdoblju od 2015. do 2019. godine ukupno je doseljeno **448 osoba**, a odselile su se ukupno **204 osobe**.

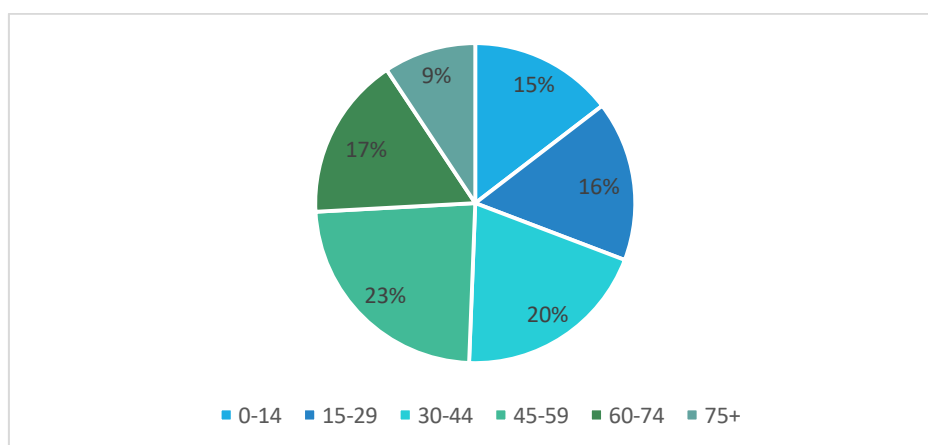
Grafikon 4: Mehaničko kretanje stanovništva



Izvor: Državni zavod za statistiku

Kad je riječ o spolnoj strukturi stanovništva, u Općini Kanfanar živi neznatno veći broj ženskog stanovništva (**775, odnosno 50,22%**) u odnosu na muško stanovništvo (**768 brojem ili 49,78%**). Prosječna starost stanovništva iznosi **43,5** godina prema podacima iz 2011. godine, a prema starosnoj raspodjeli dominira stanovništvo srednje životne dobi (od 30 do 59 godina) koje čini **43,36%** tj. 669 stanovnika pripada toj starosnoj skupini. Mlado stanovništvo (0-29 godina) na području Općine predstavlja 475 osoba (**30,78%**) dok ostatak otpada na stanovništvo starije životne dobi (60+), ukupno 399 osoba ili **25,86%** u ukupnom stanovništvu Općine Kanfanar. Za razliku od većine ostalih jedinica lokalne samouprave, značajno je veći udio mladog i stanovništva srednje dobi u odnosu na staro stanovništvo, koji su ujedno i najbolji generatori potencijalnog rasta i razvoja Općine.

Grafikon 5: Dobna struktura stanovništva



Izvor: Državni zavod za statistiku, Popis stanovništva 2011. godine

2.3.3. OBRAZOVANJE

Na području Općine Kanfanar djeluje dječji vrtić koji je područno odjeljenje Dječjeg vrtića Neven iz Rovinja. U sklopu vrtića djeluju dvije odgojne grupe, jedna starija grupa te jedna jasličko-vrtićka grupa. U vrtić se prema odredbama krovnog vrtića Neven smješta ukupno **sedmero** djece za aktualnu pedagošku godinu, a 2020. godine pravo je ostvarilo još 6 djece, dok je godinu prije pravo upisa ostvarilo 5 djece. Dakle, vidljivo je povećanje broja vrtićke djece. Također, na području Općine djeluje i Osnovna škola Petra Studenca, koje je 2020. godine upisalo **12** učenika prvih razreda, dok je još 6 učenika upisano u područnu školu u Sošićima. Općina redovito sufinancira i model produženog boravka za sve roditelje koji ga žele ostvariti. U Tablici 1 prikazan je broj djece koji pohađaju dječji vrtić i osnovnu školu. U promatranom petogodišnjem razdoblju, broj djece u dječjem vrtiću bio je najveći u 2019. godini – **47 djece**, dok je broj djece u osnovnoj školi u 2020. godini pao za 9,9 % u odnosu na 2016. godinu.

Tablica 1: Broj djece u vrtićima i osnovnoj školi

GODINA	2015./2016.	2016./2017.	2017./2018.	2018./2019.	2019./2020.
Broj djece u dječjem vrtiću	42	44	41	47	42
Broj djece u osnovnoj školi	131	122	116	117	118

Izvor: Baza podataka Gradovi u statistici

2.3.4 KULTURA

Općina Kanfanar ponosi se svojim bogatim kulturnim naslijeđem koje se očituje u nizu kulturnih dobara, tradicijskih svečanosti i udruga koje djeluju u području kulture i umjetnosti. Kulturni potencijal Općine Kanfanar je prije svega utemeljen na postojećim zaštićenim kulturnim dobrima, od kojih se kao posebno interesantna ističu arheološka nalazišta. Na području Općine registrirano je ukupno 8 kulturnih dobara, a sva se ubrajaju u zaštićena materijalna kulturna dobra.

Tablica 2: Popis zaštićenih kulturnih dobara

Kanfanar – popis kulturnih dobara	
Ime	Vrsta kulturnog dobra
Ruševine srednjovjekovnog grada Dvigrada	Arheologija
Arheološko nalazište Gradina iznad Limskog kanala	Arheologija
Tumul Maklavun	Arheologija
Crkva sv. Marije Magdalene	Nepokretna pojedinačna

Crkva sv. Ilije	Nepokretna pojedinačna
Crkva sv. Marije od Lakuća	Nepokretna pojedinačna
Crkva sv. Antuna	Nepokretna pojedinačna
Crkva sv. Agate	Nepokretna pojedinačna

Izvor: Registar kulturnih dobara Ministarstva kulture

Na području Općine osim kulturnih dobara očuvano je i mnogo tradicijskih običaja i kulturnih artefakata. Kao najvažniji turistički i lokani događaj ističe se Jakovlja, koja predstavlja niz tradicijskih kulturnih, gastronomskih i sportskih programa uz središnji događaj smotre volova boškarina kojom se promovira važnost i specifičnost boškarina kao skoro izumrle autohtone istarske vrste. Važno je spomenuti i manifestaciju „Zakantajmo istrijanske kante“, na kojoj se susreću istarski kantaduri koji njeguju i promoviraju tradicijsko istarsko pjevanje. Uz niz drugih manjih crkvice, koje nisu na popisu zaštićenih kulturnih dobara, kao značajan kulturni artefakt ističe se jedina certificirana kopija Torinskog platna u Hrvatskoj, koja se čuva u župnoj crkvi sv. Silvestra. Osim svih navedenih kulturnih dobara, značajan je i broj zaštićenih spomenika kulture, od kojih neki datiraju i u pretpovijesno razdoblje, a posebno je važno istaknuti Romualdovu pećinu, koja je pretpostavljeni dom svetog Romualda, ali i značajno nalazište životinjskih ostataka i oruđa iz ranog kamenog doba.

Kada je riječ o udrugama, od ukupno **27 registriranih udruga** koje djeluju na području Općine, od toga se 3 udruge bave djelatnostima vezanim uz područje kulture i umjetnosti. Sve se udruge nalaze u naselju Kanfanar, a bave se širokim spektrom djelatnosti u kulturi, njegujući tradicionalno pjevanje u klapama, brinući se o očuvanju kulturnog naslijeđa te okupljajući sve zainteresirane u kulturno-umjetničko društvo. Za unaprjeđenje razvoja sektora kulture Općina Kanfanar je u 2019. godini iz proračuna izdvojila **129.800,40 HRK**, a 2020. godine iznos se smanjio na **100.000,00 HRK**, a trend smanjenja možemo pripisati učincima pandemijske krize.

2.3.5 ZDRAVSTVENA I SOCIJALNA SKRB

Djelatnosti socijalne skrbi i zdravstva od krucijalne su važnosti za osiguravanje preduvjeta kvalitetnog života svih stanovnika, a posebice onih koji samostalno ne mogu osigurati osnovne uvjete za život ili trebaju posebnu skrb zajednice kako bi zadovoljili svoje specifične potrebe i osigurali jednaki položaj unutar društva. U program socijalne zaštite Općina Kanfanar je u 2020. godini izdvojila **547.623,80 HRK**, dok je za zdravstvo izdvojeno **18.508,00 HRK**.

Na području Općine Kanfanar djeluje jedna ordinacija opće medicine, jedna ordinacija dentalne medicine te jedna ljekarna. Uz to, na području Općine djeluje i privatna tvrtka za pružanje lokalne usluge zdravstvene skrbi, specijalizirana za rijetke metaboličke bolesti. Zbog relativno niske razine samostalne zdravstvene zaštite, Kanfanar je, i zbog geografske blizine, jako oslonjen na Rovinj, i nešto manje na Pulu, u poslovima pružanja zaštite. Hitna pomoć i stalna dežurstva postoje u gradu Rovinju, a na prostoru Općine djeluje punkt pripravnosti.

Socijalna skrb za potrebite stanovnike je od presudnog značaja pri ublažavanju siromaštva i eliminaciji ekonomske nesigurnosti kod pojedinaca. Budući da je svaka jedinica lokalne samouprave dužna provoditi sustavne mjere i aktivnosti, Općina Kanfanar u svojem proračunu osigurava dostatna sredstva za pomoć najsiromašnijim pojedincima i obiteljima. Prema ostvarenome statusu, sukladno prijavama U jedinstveni upravni odjel Općine, danas na području Općine **13** korisnika stječe pravo na pomoć za podmirenje stanovištva, a 8 stanovnika su nosioci prava. Od značajnih mjera socijalne pomoći koje Općina provodi ističu se:

- Pokrivanje troškova komunalne naknade;
- Pokrivanje troškova naknade za odvoz smeća;
- Plaćanje troškova režija u iznosu do 350,00 HRK;
- Pomoć za nabavi ogrijeva u iznosu do 950,00 HRK.

Uz ove nabrojane mjere, Općina Kanfanar osigurava i jednokratne pomoći umirovljenicima tijekom godine, u obliku uskrsnica/božićnica, kao i redovitu pomoć u opskrbi namirnicama, lijekovima i ostalim svakodnevnim potrepštinama u suradnji s povezanim društvima te bonove za nezaposlene i nositelje socijalnih prava Općine. Na području Općine ne djeluje ustanova doma za starije ili nemoćne osobe, ali u partnerstvu s Gradom Rovinj-Rovigno osiguran je smještaj u tamošnjem Domu Domenico Pergolis. Također, na području Općine djeluje Udruga umirovljenika Općine Kanfanar, koja nastoji poboljšati društveni status starijih osoba. Udruga ostvaruje redovito financiranje u svrhu unapređenja kvalitete života osoba starije životne dobi putem proračuna Općine Kanfanar. Od 2017. godine do danas, udruga je od strane Općine Kanfanar zaprimila financijsku pomoć u iznosu od **65.000,00 HRK**.

Tablica 3: Financiranje programa za osobe starije životne dobi

Financiranje programa za osobe starije dobi		
Godina	Dodijeljena potpora	Ukupna vrijednost prijava
2017	10.000,00 HRK	13.000,00 HRK
2018	10.000,00 HRK	13.000,00 HRK
2019	15.000,00 HRK	21.000,00 HRK
2020	15.000,00 HRK	23.000,00 HRK
2021	15.000,00 HRK	23.000,00 HRK
Ukupno	65.000,00 HRK	93.000,00 HRK

Izvor: Službeni podaci Općine Kanfanar

2.3.6 SPORT

Poticanje sporta i tjelesne kulture jedan je od važnijih dijelova razvoja Općine Kanfanar. Općina se ponosi brojnim terenima za različite oblike sportskih aktivnosti, od kojih dominiraju boćarski tereni koji su zastupljeni u nizu naselja. Prema podacima iz Registra udruga, u Općini Kanfanar djeluje **13** udruga u području sportske djelatnosti. Ukupno gledajući, gotovo polovica registriranih udruga na

području Općine registrirana je za bavljenje djelatnostima iz područja sporta (**45% svih udruga**). Od 13 udruga, 8 njih su predstavnici boćarstva (boćarski klubovi), dok ostatak djeluje u brojnim ostalim sportovima. Za potrebe financiranja udruga u sportu je od 2016. do 2021. godine utrošeno ukupno **1.413.000,00 HRK**, od čega je najveći dio utrošen na financiranje Nogometnog kluba Kanfanar (ukupno 803.000,00 HRK).

Tablica 4: Vrijednost potpora i projekata u djelatnosti sporta

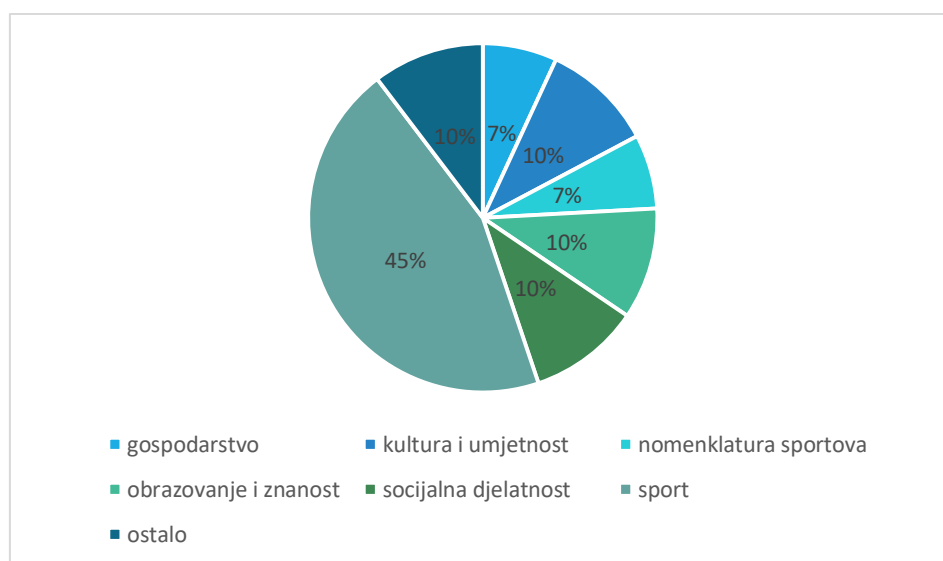
Kanfanar – projekti i financiranje u sportu		
Godina	Dodijeljena potpora	Ukupna vrijednost prijave
2017	410.000,00 HRK	514.605,00 HRK
2018	400.000,00 HRK	564.685,00 HRK
2019	193.000,00 HRK	430.670,00 HRK
2020	160.000,00 HRK	335.920,00 HRK
2021	250.000,00 HRK	346.598,00 HRK
Ukupno	1.413.000,00 HRK	2.192.478,00 HRK

Izvor: Službeni podaci Općine Kanfanar

2.3.7 CIVILNO DRUŠTVO I CIVILNA ZAŠTITA

Krajem promatranoga petogodišnjeg razdoblja na području Općine Kanfanar djeluje, sukladno podacima iz Registra udruga Ministarstva pravosuđa i uprave, **27** organizacija civilnog društva. Prema već prethodno navedenim podacima, najviše udruga djeluje u području sporta, njih 13, što predstavlja 45% svih udruga, a nakon toga slijede udruge u području socijalnih djelatnosti, kulture i umjetnosti te obrazovanja i znanosti sa po 3 udruge, odnosno 10% ukupnog udjela.

Grafikon 6: Udruge Općine Kanfanar



Izvor: Registar udruga Republike Hrvatske

Kada se promatra sustav civilne zaštite na području Općine, vidljivo je kako u Kanfanaru djeluje jedno dobrovoljno vatrogasno društvo, koje je u partnerstvu s Javno-vatrogasnom postrojbom Rovinj-Rovigno, a zaduženo je za pružanje osnovne zaštite stanovništva od nepogoda. Za vrijeme zdravstvene krize uzrokovane COVID-19 virusom, osnovan je Stožer civilne zaštite Općine Kanfanar koji rukovodi provođenjem svih epidemioloških mjera na razini Općine. Od ostalih čimbenika u sustavu civilne zaštite ističu se Gradsko društvo Crvenog križa Rovinj, koje pruža dodatne usluge socijalne skrbi i zaštite na području Općine te HGSS stanica Pula, koja je zadužena za poslove spašavanja u brdskim i nepristupačnim dijelovima Općine.

2.4. GOSPODARSTVO

Indeks razvijenosti kompozitni je pokazatelj sastavljen od društveno-gospodarskih indikatora kojima se mjeri stupanj razvijenosti jedinica lokalne i regionalne samouprave. Općina Kanfanar nalazi se u prvoj četvrtini iznadprosječno rangiranih jedinica lokalne samouprave (u najvišoj skupini 8.) s indeksom razvijenosti od **108,556 što je smješta na 51. mjesto po razvijenosti u Republici Hrvatskoj te u 10% najrazvijenijih jedinica lokalne samouprave.** Usporedbe radi, Istarska županija smještena je na drugo mjesto po indeksu razvijenosti županija, s indeksom **od 108,970** te je dio prve polovine iznadprosječno rangiranih županija, čime se pokazuje da su obje jedinice prosperitetne, s povoljnim društveno-gospodarskim pokazateljima. Osnovni pokazatelji koji utječu na takav plasman Općine su prosječni dohodak, prosječni izvorni prihodi, prosječna stopa nezaposlenosti te stupanj obrazovanja, koji su iskazani i u obliku standardiziranih pokazatelja².

Tablica 5: Pokazatelji indeksa razvijenosti

	Osnovni pokazatelj	Standardizirani pokazatelj
Prosječni dohodak	34,371.23	115,62
Prosječni izvorni prihodi	3,920.75	107,84
Prosječna stopa nezaposlenosti	0,0446	113,66
Stupanj obrazovanja (VSS, 20-65 godina)	0,168	105,7

Izvor: Ministarstvo regionalnog razvoja i fondova Europske unije

Općina Kanfanar je u 2020. godini planirala utrošiti 130.000,00 HRK na poticanje gospodarske aktivnosti, a utrošeno je 25.000,00 HRK što znači da je realiziranost iznosila **19,23%**. Analizom dostupnih podataka o djelatnostima poduzetničkog sektora, može se zaključiti kako se najviše poslovnih subjekata nalazi u **prerađivačkoj industriji** (11 subjekata; 18,64 %) i u **trgovini na veliko i malo** (11 subjekata; 18,64 %). Nešto manje poduzetnika je u građevinarstvu, administrativnim i pomoćnim uslužnim djelatnostima, te u prijevozu i skladištenju. U nastavku se nalazi tablica u kojoj su prikazani ukupni prihodi poslovnih subjekata po klasifikaciji djelatnosti za razdoblje 2016-2020.

² Standardizirani pokazatelj je iskazan u odnosu na prosječno stanje izraženo koeficijentom 100,00. Svaki rezultat iznad te brojke označava bolje stanje od prosjeka, a svaki koeficijent manji od 100,00 izražava slabiju razvijenost u odnosu na prosjek.

godine. U 2017. godini u prerađivačkoj industriji vidljivo je povećanje prihoda od **12.859.360,00 HRK** u odnosu na prethodnu godinu. Od 2017. do 2020. godine vidljivo je smanjenje prihoda od **21.663.470,00 HRK**. U trgovini na veliko i malo; popravak motornih vozila i motocikala vidljiv je najviši iznos prihoda u 2018. godini - **27.780.930,00 HRK**. U 2019. godini došlo je do velikog pada prihoda od **19.100.700,00 HRK** (-68,75%). Najmanje prihoda kroz petogodišnje razdoblje bilježi djelatnost **zdravstvene zaštita i socijalne skrbi** u kojoj je prosjek prihoda kroz petogodišnje razdoblje bio **202.707,25 HRK**.

Tablica 6: Prihodi po djelatnostima

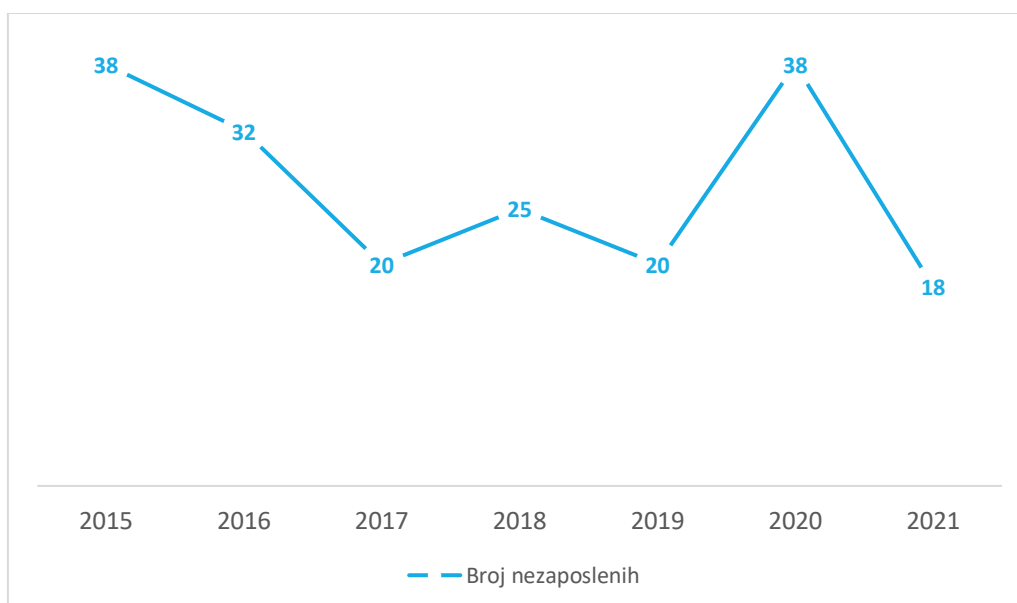
	PRIHODI U 2016.	PRIHODI U 2017.	PRIHODI U 2018.	PRIHODI U 2019.	PRIHODI U 2020.
PRERAĐIVAČKA INDUSTRIJA	143.699.910,00 kn	156.559.270,00 kn	133.765.460,00 kn	144.992.560,00 kn	134.895.800,00 kn
RUDARSTVO I VAĐENJE KAMENA	510.000,00 kn	983.500,00 kn	920.000,00 kn	1.624.740,00 kn	1.634.950,00 kn
OPSKRBA ELEKTRIČNOM ENERGIJOM, PLINOM, PAROM I KLIMATIZACIJA	423.540,00 kn	499.410,00 kn	778.750,00 kn	690.820,00 kn	660.900,00 kn
PRIJEVOZ I SKLADIŠTENJE	21.333.740,00 kn	23.068.160,00 kn	47.121.000,00 kn	121.951.160,00 kn	229.678.411,00 kn
STRUČNE, ZNANSTVENE I TEHNIČKE DJELATNOSTI	408.160,00 kn	745.220,00 kn	648.830,00 kn	611.100,00 kn	426.424,00 kn
POSLOVANJE NEKRETNINAMA	52.401,00 kn	57.150,00 kn	115.040,00 kn	155.120,00 kn	59.434.400,00 kn
ADMINISTRATIVNE I POMOĆNE USLUŽNE DJELATNOSTI	6.044.910,00 kn	758.034.170,00 kn	682.219.670,00 kn	12.494.200,00 kn	1.872.220,00 kn
GRAĐEVINARSTVO	2.881,00 kn	24.001,00 kn	233.791,00 kn	3.250.000,00 kn	4.303.670,00 kn
TRGOVINA NA VELIKO I MALO; POPRAVAK MOTORNIH VOZILA I MOTOCIKALA	25.206.190,00 kn	21.001.570,00 kn	27.780.930,00 kn	8.680.230,00 kn	17.555.790,00 kn
UMJETNOST, ZABAVA I REKREACIJA	7.515.060,00 kn	8.524.660,00 kn	8.702.712,00 kn	11.424.592,00 kn	13.334.491,00 kn
DJELATNOSTI PRUŽANJA SMJEŠTAJA TE PRIPREME I USLUŽIVANJA HRANE	6.860.000,00 kn	6.809.960,00 kn	7.462.792,00 kn	9.391.949,00 kn	6.743.816,00 kn
DJELATNOSTI ZDRAVSTVENE ZAŠTITE I SOCIJALNE SKRBI		61.250,00 kn	252.720,00 kn	263.930,00 kn	232.929,00 kn
OPSKRBA VODOM; UKLANJANJE OTPADNIH VODA, GOSPODARENJE OTPADOM TE DJELATNOSTI SANACIJE OKOLIŠA	1.230.000,00 kn	118.000,00 kn	1.250.000,00 kn	1.287.890,00 kn	1.354.570,00 kn
OSTALE USLUŽNE DJELATNOSTI	238.050,00 kn	88.500,00 kn	763.100,00 kn	101.040,00 kn	75.620,00 kn

Izvor: Poslovna Hrvatska

2.4.1 TRŽIŠTE RADA

Jedan od ključnih pokazatelja kvalitete radne okoline i održivog tržišta rada je broj osoba koje čine radno aktivno stanovništvo te pokazatelji poput broja i stope nezaposlenosti. Promatranjem dostupnih podataka može se reći kako situacija na tržištu rada Općine Kanfanar prati povoljne trendove te su brojke bolje u 2021. godini nego što su to bile u 2015. godini. Prema pokazateljima dobne strukture stanovništva iz popisa stanovništva 2011. godine, u Općini Kanfanar živi oko **1.025 radno sposobnih** stanovnika, odnosno čak **66,43%** ukupnog stanovništva Općine. Broj nezaposlenih se prema podacima iz svibnja 2021. godine smanjio za **20** osoba u odnosu na 2015. godinu, tj. ukupno **52,6%** u promatranom razdoblju, uz blagi porast nezaposlenosti tijekom 2020. godine, što je posljedica krize uzrokovane COVID-19. Unutar radno sposobnog stanovništva (15-64 godine), stopa registrirane nezaposlenosti iznosi svega **2%**.

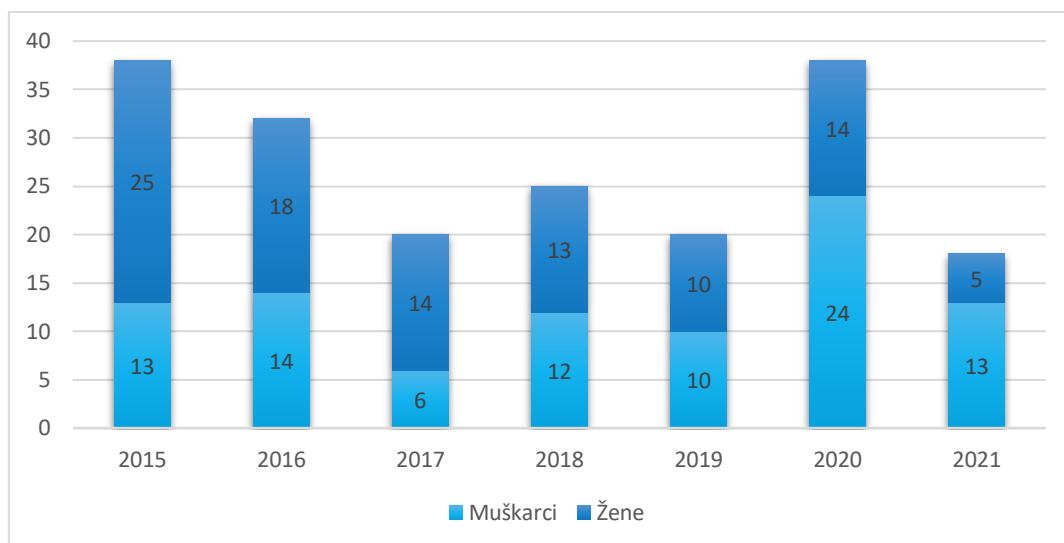
Grafikon 7: Kretanje broja zaposlenih



Izvor: Mjesečni bilten područnog ureda Hrvatskog zavoda za zapošljavanje - Pula

Iz podataka prikazanih u donjem grafikonu razvidno je da spolnu strukturu nezaposlenosti unutar Općine karakterizira otprilike jednak broj nezaposlenih muškaraca i žena, s primjetnim trendom rasta broja nezaposlenih muškaraca i pada broja nezaposlenih žena (sa **65,79%** udjela nezaposlenih žena 2015. godine omjer pada na **27,78%** 2021. godine).

Grafikon 8: Spolna struktura nezaposlenog stanovništva



Izvor: Mjesečni bilteni područnog ureda Hrvatskog zavoda za zapošljavanje – Pula

2.4.3 INFRASTRUKTURA

Na poboljšanje sustava ulične rasvjete u 2020. godini utrošeno je **1.194.465,76 HRK**, a na vodoopskrbni sustav **410.779,00 HRK**. Na ostale rashode koji su vezani uz ostale komunalne djelatnosti utrošeno je **1.924.449,29 HRK**. U 2020. godini je je **991.893,68 HRK** uloženo u razvoj prometne infrastrukture. Prema podacima Općine, kroz Kanfanar prolazi autocesta A9 (slovenska granica – Kanfanar – Pula) i ostale državne, županijske, lokalne i nerazvrstane ceste. U tablici 3 prikazane su i duljine navedenih cesta koje prolaze kroz Općinu.

Tablica 7. Prometnice na području Općine Kanfanar

Autoceste	8 km
Državne ceste	12,5 km
Županijske ceste	7,3 km
Lokalne ceste (ŽUC)	22,6 km
Nerazvrstane ceste	28,8 km

Izvor: Općina Kanfanar

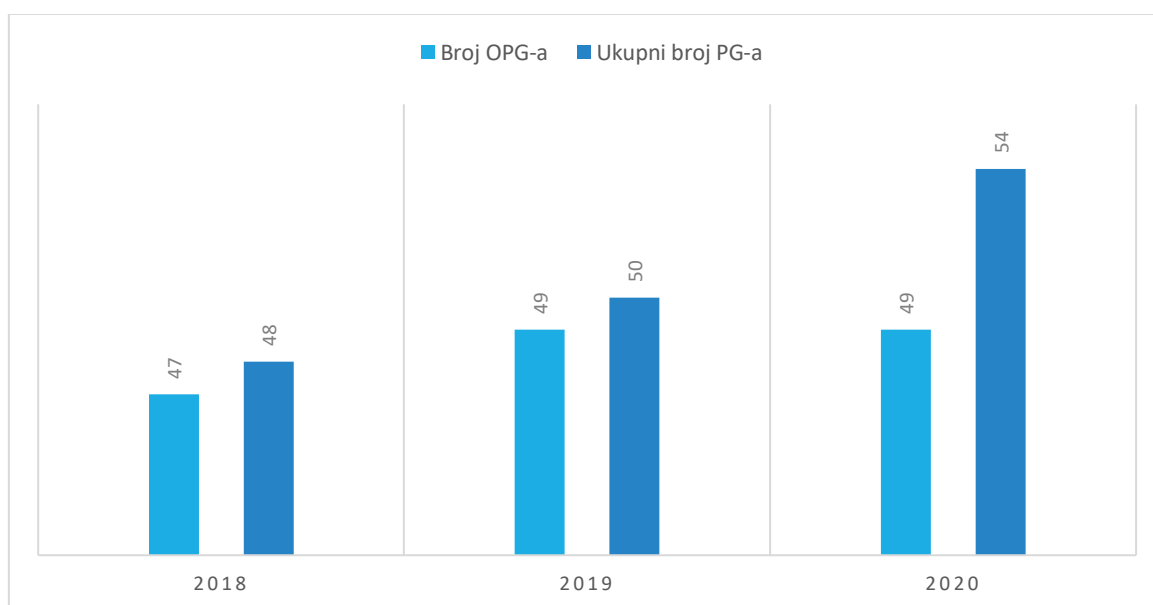
Kada je riječ o sustavu odvodnje, priključenost stanovništva iznosi 30% - u okviru mreže čija je duljina 10,8 km. Uređene javne površine su:

- ∠ Trg – 1
- ∠ Park – 2
- ∠ Dječje igralište – 12
- ∠ Groblja – 5

2.4.4 POLJOPRIVREDA

Poljoprivreda je važna gospodarska grana Općine Kanfanar, premda poljoprivredna zemljišta zauzimaju svega 5% ukupne površine Općine. Prema posljednjim podacima iz Upisnika poljoprivrednika, na području Kanfanara trenutačno djeluju **54** poljoprivredna gospodarstva različitog ustroja i veličine, od kojih većina pripadaju skupini obiteljskih poljoprivrednih gospodarstava (OPG). U promatranome razdoblju od 2018. do 2020. godine vidljiv je rast broja OPG-ova, ali i ukupnog broja poljoprivrednih gospodarstava. Dolje navedenim grafikonom jasno se pokazuje kako su OPG-ovi ključni oblik ustroja PG-a na području Općine te čine gotovo 100% svih PG-a promatrano kroz godine.

Grafikon 9: Kretanje broja poljoprivrednih gospodarstava



Izvor: Upisnik poljoprivrednika

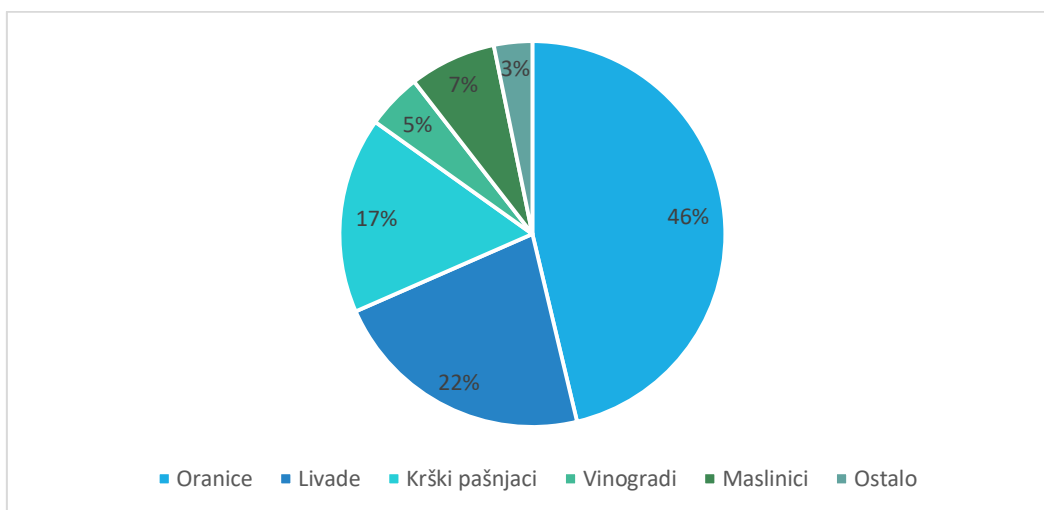
Kada se promatra broj poljoprivrednih parcela, na području Općine krajem 2020. godine registrirana je ukupno **771** parcela, ukupne površine od 287,88 hektara. Od svih tih parcela, ukupnim brojem i površinom dominiraju oranice, koje zauzimaju **46,28%** površine, a ostale vrste koje se nameću kao važne su livade s **22,15%** površine i krški pašnjaci s ukupno **16,43%**. Tokom promatranog razdoblja zamjetan je konstantan rast broja poljoprivrednih površina, koji iznosi **13,55%** te površine parcela, koji doseže rast od **7,65%** čime se pokazuje kako postoji zainteresiranost stanovnika za bavljenje ovom granom gospodarstva.

Tablica 8: Broj i površina parcela prema podacima ARKOD-a

Općina Kanfanar – broj i površina parcela prema podacima ARKOD-a		
Godina	Broj parcela	Površina u hektarima
2018	679	267,42 ha
2019	716	271,36 ha
2020	771	287,88 ha

Izvor: Upisnik poljoprivrednika, ARKOD

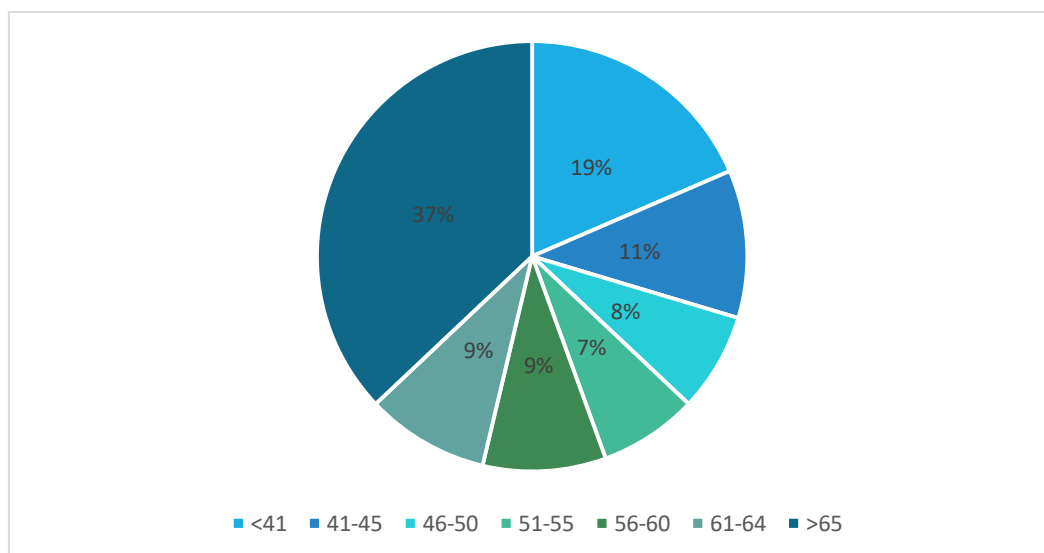
Grafikon 10: Namjena poljoprivrednih površina



Izvor: Upisnik poljoprivrednika

Kada je riječ o dobnoj strukturi nositelja poljoprivrednih gospodarstava, vidljivo je da dominira starije stanovništvo iznad 65 godina s ukupnim udjelom od **37%** što je u skladu prevladavajućih trendova na razini cjelokupne Republike Hrvatske, ali je i značajan broj mladih poljoprivrednika mlađih od 41 godinu – njih **19%**.

Grafikon 11: Dobna struktura nositelja PG-a



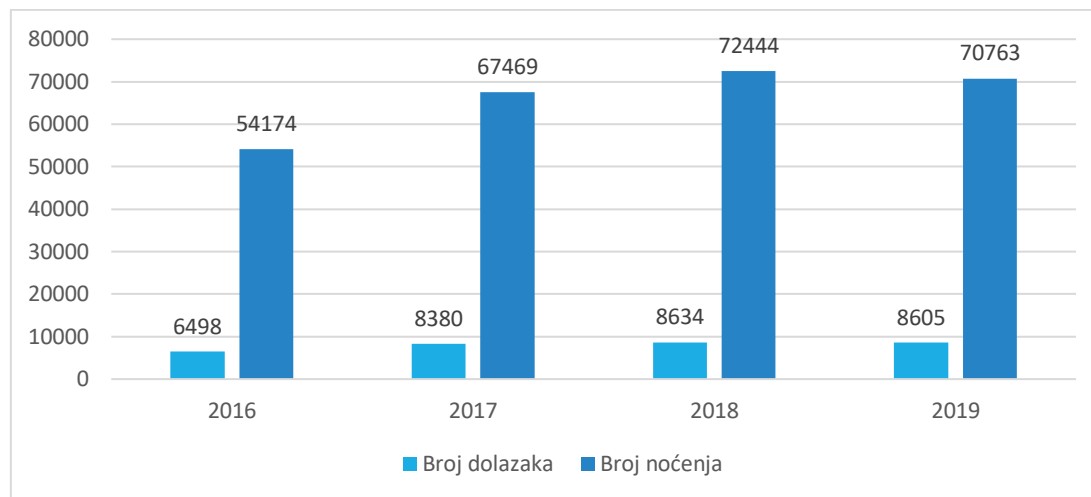
Izvor: Upisnik poljoprivrednika

2.4.5 TURIZAM

Turizam predstavlja važan faktor gospodarskog i društvenog razvoja određenog područja s važnim aplikativnim učincima na sve ostale gospodarske sektore. Turistički sektor Općine Kanfanar određen je iznimno snažnom turističkom ponudom Istre kao glavne turističke regije Republike Hrvatske. Zahvaljujući svom povoljnom položaju i bogatoj kulturno-povijesnoj te prirodnoj baštini u stalnome

procesu rasta i razvitka. Ključni akter turističkog razvoja Općine je prije svega Turistička zajednica Općine Kanfanar.

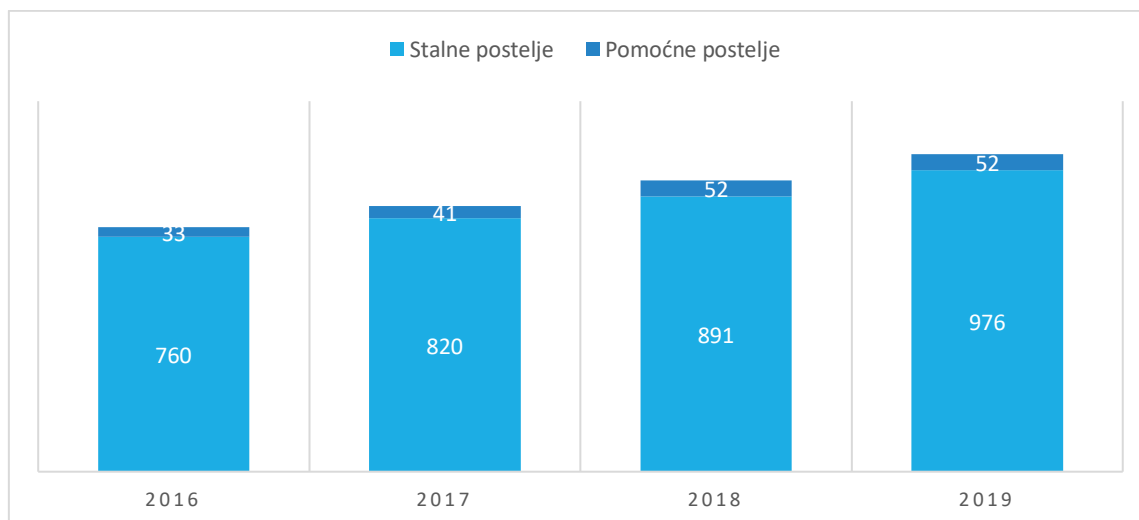
Grafikon 12: Turistički pokazatelji Općina Kanfanar – broj dolazaka i noćenja



Izvor: TZO Kanfanar, prema sustavu eVisitor

Tijekom promatranog četverogodišnjeg razdoblja turistički promet u Općini Kanfanar u 2017. godini doživio je značajan rast dolazaka i noćenja u odnosu na 2016. godinu. Broj dolazak povećao se za **22,5 %**, a broj noćenja za **19,70 %**. U 2019. godini dolazi do smanjena noćenja gostiju od 2,30 % u odnosu na 2018. godinu.

Grafikon 13: Turistički pokazatelji Općine Kanfanar - broj postelja



Izvor: Državni zavod za statistiku

Najvažniji temelj razvoja turističke ponude Kanfanara prije svega su brojna kulturna dobra u vidu sakralnih objekata i arheoloških nalazišta kojima Općina obiluje, poput nalazišta Dvigrad te crkava sv. Marije od Lakuća, sv. Agate, te župna crkva sv. Silvestra u Kanfanaru. Iznimno važan aspekt turističke ponude predstavljaju i prirodne ljepote kojima se Općina diči, a rezultat su kombinacija različite

vegetacije i klime koja se spaja na njezinom teritoriju. Najznačajniji prirodni reljef je svakako Limski kanal, potopljeni krški kanjon koji izgledom podsjeća na norveške fjordove, ukupne dužine 12 kilometara što ga čini najdužim istarskim zaljevom. Važan segment turističke ponude čini i špilja sv. Romualda te niz polušpilja (poput Ladićevih kruga) i jama koje konkuriraju za zaštitu u kategoriji geomorfoloških spomenika prirode, a zaštićene su zbog svoje funkcije staništa kolonija velikog šišmiša. Osim izlaza na more, u prirodnoj ponudi Općine Kanfanar je i nekoliko obližnjih gora koje su predmet avanturističkog turizma u vidu dostupnih litica za slobodno penjanje i planinarenje. Naravno, nezaobilazni dio turističke ponude su i brojne manifestacije koje se redovito održavaju. Uz već prije spomenutu manifestaciju Jakovlja, važna je i gastronomska manifestacija Fužijada na kojoj se prezentiraju sva umijeća vezana uz tradicijsku istarsku vrstu tjestenine fuži, smotra maslinovog ulja te Dvigrad festival na kojemu se održavaju koncerti smješteni u kulisu ostataka srednjovjekovnog grada Dvigrada.

3. MISIJA, VIZIJA I SWOT ANALIZA

Misija općine Kanfanar

Misija Općine Kanfanar jest podizanje kvalitete života građana te društvenog i gospodarskog okruženja u skladu sa interesima lokalnog stanovništva. Kroz poboljšanje komunalnih uvjeta, povećanu dostupnost i kvalitetu predškolskog i osnovnoškolskog obrazovanja, zdravstvenu i socijalnu brigu o starijim i ranjivim skupinama te kroz ulaganja u razvoj zelene infrastrukture, omogućit će se daljnji razvoj Općine Kanfanar. Uz navedeno, vodit će se briga o povećanju prometne sigurnosti, poticanju kulture zdravog i aktivnog života, ekološki održivim rješenjima te uvođenju pametnih, transparentnih i digitalizacijskih upravljačkih procesa.

Vizija općine Kanfanar

Općina Kanfanar područje je bogate kulturne i prirodne baštine koja ističe važnost kvalitete života vlastitih građana nudeći im pritom sigurnu okolinu za rad i život. Kroz sinergijske učinke ulaganja u komunalnu infrastrukturu, razvoj turizma i turističke ponude, zelenu infrastrukturu, održivo gospodarstvo, promicanje kulture, sporta i obrazovanja - Općina Kanfanar stvorit će uvjete za održivost cjelokupne zajednice.

SWOT ANALIZA – OPĆINA KANFANAR				
Područje	Snage	Slabosti	Prilike	Prijetnje
Proračun	Transparentnost proračuna; Ulaganja u komunalnu infrastrukturu; Kontinuirana uravnotežena i stabilna razina proračunskih prihoda i rashoda.	Nedovoljna informiranost korisnika proračuna o mogućnostima vanjskog financiranja; Nedostatak sredstava za provođenje velikih infrastrukturnih projekata; Nedostatna inicijativa udruga za pronalaženjem drugih izvora financiranja, osim lokalnog proračuna.	Korištenje dodatnih izvora financiranja s posebnim naglaskom na sredstva iz fondova EU za financiranje projekata; Uvođenje novih digitalnih usluga.	Smanjenje proračunskih prihoda uslijed krize uzrokovane pandemijom COVID-19; Konkurentnost drugih tržišta te česte izmjene zakonske regulative.
Položaj i promet	Odličan prometni položaj i povezanost putem Istarskog ipsilona; Razvijena i razgranata cestovna mreža povezana s lokalnim, županijskim i nacionalnim prometnicama; Postojeća mreža biciklističkih staza.	Nedostatak inovativnih i suvremenih sadržaja vezanih uz biciklističke staze i infrastrukturu; Nedostatak sadržaja zelene infrastrukture.	Poticanje aktivnog načina života; Brendiranje i povećana prepoznatljivost Općine.	Povećanje emisije CO2; Proširenje područja NATURA 2020; Neriješeni imovinsko-pravni odnosi; Proširenje zaštićenih područja; Ilegalna gradnja.
Prirodni resursi i turizam	Bogatstvo prirodnih resursa; Očuvana priroda i biološka raznolikost;	Nedostatak inovativnih sadržaja u turizmu; Sezonalnost turističke ponude.	Zaštita prirode i okoliša putem izgradnje zelene infrastrukture; Povezivanje poljoprivrednog	Nedostatak radne snage u turizmu; Razvoj i oporavak konkurentskih turističkih destinacija;

	<p>Konstantan rast smještajnog kapaciteta;</p> <p>Izrada brošura o lokalnim proizvodima;</p> <p>Rast broja noćenja i dolazaka.</p>		<p>sektora i domaćih proizvoda s turističkom ponudom;</p> <p>Profiliranje prirodnih ljepota Općine kroz poticanje razvoja sadržaja koji naglašavaju postojeću bioraznolikost okoliša.</p>	<p>Klimatske promjene i prirodne katastrofe;</p> <p>Bespravna gradnja.</p>
Poljoprivreda i poduzetništvo	<p>Trend rasta broja aktivnih poljoprivrednih gospodarstava;</p> <p>Značajan broj mladih poljoprivrednika (mlađi od 41 godinu) u dobnoj strukturi nositelja PG-a;</p> <p>Nezagađenost okoliša;</p> <p>Pogodni klimatski uvjeti;</p> <p>Tlo pogodno za razvoj poljoprivredne djelatnosti.</p>	<p>Neizgrađenost poduzetničke infrastrukture u Poslovnoj zoni Okreti;</p> <p>Nedostatak inovativnih rješenja u poljoprivredi;</p> <p>Nepostojanje sustava subvencioniranja poljoprivrednika i obrtnika.</p>	<p>Intenzivnije korištenje EU fondova za rast i razvoj poljoprivrede, poduzetništva i obrtništva;</p> <p>Povećanje broja radnih mjesta u Poslovnoj zoni Okreti;</p> <p>Orijentiranje na eko-friendly poljoprivredu te uvođenje inovativnih procesa i znanja u poljoprivrednu proizvodnju.</p>	<p>Orijentiranost na tradicionalne modele poljoprivredne djelatnosti zbog troškova prelaska na ekološku i/ili eko-friendly poljoprivredu;</p> <p>Nedostatak nacionalnog plana komasacije;</p> <p>Pandemija COVID-19;</p> <p>Iseljavanje stanovništva;</p> <p>Neorganiziranost poljoprivredne proizvodnje;</p> <p>Nedostatak povezanosti gospodarstva i tržišta rada sa obrazovnim sustavom.</p>
Stanovništvo, zdravstvena i socijalna skrb	<p>Trend konstantnog rasta broja stanovnika srednje životne dobi kao rezultat pozitivnog mehaničkog kretanja;</p> <p>Proaktivne, poticajne i pozitivne</p>	<p>Nedovoljni vrtički prostorni kapaciteti;</p> <p>Negativan prirodni prirast;</p> <p>Zastarjelost zdravstvene infrastrukture;</p>	<p>Uvođenje novih digitalnih rješenja koja osiguravaju lakši pristup zdravstvenoj skrbi;</p> <p>Unapređenje postojećih</p>	<p>Pandemija COVID-19;</p> <p>Nedostatak motiviranih stručnih djelatnika u području zdravstva i socijalne skrbi.</p>

	demografske mjere; Trend pada broja nezaposlenih u skupini mladog i srednje starog stanovništva; Zadovoljavajuća razina zdravstvene zaštite; Programi pomoći socijalno ugroženom stanovništvu.	Odseljavanje mladog stanovništva u veće sredine.	demografskih mjera; Stvaranje kvalitetnijih životnih prilika kojima se zadržava mlade stanovnike u Općini.	
Kultura, sport i obrazovanje	Rast broja učenika i djece u programima predškolskog odgoja; Prepoznata i očuvana kulturno-povijesna baština; Značajan broj udruga civilnog društva, posebice u djelatnosti sporta; Kontinuirano sufinanciranje rada djelatnosti sporta i kulture; Dostatna sportska infrastruktura.	Nedostatak adekvatne društvene i kulturne infrastrukture; Neprikladnost sportske infrastrukture osobama s teškoćama u razvoju/osobama s invaliditetom.	Korištenje EU sredstava; Poticanje izvrsnosti u obrazovanju i sportu; Podizanje kvalitete života građana uvođenjem novih kulturnih sadržaja.	Nedostatak stručnog kadra u predškolskom odgoju i obrazovanju; Nepredviđeni troškovi radova i izgradnje planirane infrastrukture.
SWOT ANALIZA – KANFANAR - PROJEKTI				
Ime projekta	Snage	Slabosti	Prilike	Prijetnje
Razvoj Poslovne zone			Intenzivnije korištenje EU	Pandemija COVID-19;

OKRETI	<p>Povoljni gospodarski uvjeti;</p> <p>Niski lokalni porezi i naknade;</p> <p>Već postojeći značajan broj poduzeća i obrta koji djeluju na području Općine.</p>	<p>Nedovoljno privlačenje tehnološko-inovacijskih orijentiranih poduzeća;</p> <p>Neizgrađenost poduzetničke infrastrukture u Poslovnoj zoni Okreti;</p> <p>Nedostatak subvencija i investicija u poduzetništvo;</p> <p>Slaba ponuda poslovnih prostora za najam.</p>	<p>fondova za rast i razvoj poduzetništva;</p> <p>Povećanje broja radnih mjesta u Poslovnoj zoni Okreti;</p> <p>Kvalitetnije umrežavanje gospodarskih subjekata različitog profila;</p> <p>Suradnja s ostalim JLS-ovima u području razvoja poduzetništva;</p> <p>Održivi razvoj područja;</p> <p>Daljnji razvitak malog i srednjeg poduzetništva i obrtništva.</p>	<p>Iseljavanje stanovništva</p> <p>Nedostatak povezanosti gospodarstva i tržišta rada sa obrazovnim sustavom.</p>
Nadogradnja vrtića	<p>Povećanje broja djece koja pohađaju vrtić;</p> <p>Poželjna okolina za život i rad;</p> <p>Pronatalitetne mjere.</p>	<p>Prostorna ograničenost kapaciteta;</p> <p>Zastarjelost infrastrukture postojećeg vrtića.</p>	<p>Financiranje putem fondova EU;</p> <p>Poticanje mladih obitelji na ostanak u Kanfanaru;</p> <p>Bolji uvjeti rada i standard usluge;</p> <p>Povećanje kvalitete života građana.</p>	<p>Odseljavanje mladih obitelji s djecom;</p> <p>Odljev mozgova (kvalificiranog kadra) u veće gradove;</p> <p>Povećani troškovi rekonstrukcije;</p> <p>Produženje rokova realizacije ulaganja;</p> <p>Smanjivanje prosječne platežne moći obitelji uslijed gospodarske krize.</p>
Kulturno-društveni centar Kanfanar	<p>Suradnja kulturnih institucija - zajednička realizacija</p>	<p>Nepostojanje odgovarajućeg prostora za održavanje kulturnih i društvenih aktivnosti;</p> <p>Nedostatak</p>	<p>Povećanje kvalitete života građana;</p> <p>Povećanje sudjelovanja stanovnika u radu udruga;</p>	<p>Nepredviđeni rast troškova izgradnje i materijala;</p> <p>Nepopunjenost kapaciteta;</p> <p>Nedovoljno umrežavanje udruga pri</p>

	<p>projekata;</p> <p>Visoka razina ulaganja u područje kulture;</p> <p>Velik broj udruga civilnog društva u području kulture;</p> <p>Bogata kulturna baština Općine.</p>	<p>valorizacije kulturno-povijesnog naslijeđa;</p> <p>Devastacija i neodržavanje kulturne i graditeljske baštine;</p> <p>Nedostatni i neadekvatni prostorni i materijalni kapaciteti OCD-ova za kvalitetan rad;</p> <p>Nedostatna znanja/vještine članovaOCD-ova;</p> <p>Nedovoljno razvijene kulturne i društvene aktivnosti.</p>	<p>Mogućnost korištenja fondova EU za sufinanciranje;</p> <p>Povećanje broja kulturno-društvenih događanja;</p> <p>Jačanje kapaciteta udruga koje će provoditi programe u centru.</p>	<p>zajedničkom provođenju aktivnosti;</p> <p>Nezainteresiranost stanovništva;</p> <p>Covid-19 pandemija.</p>
Smart Kanfanar	<p>Pokrenut proces digitalizacije Općine.</p>	<p>Nedovoljno razvijeni interni i eksterni digitalizacijski procesi Općine;</p> <p>Sustav e-potpisa još nije uveden;</p> <p>Slabo korištenje sustava e-usluga, posebice od strane starijeg stanovništva;</p> <p>Nepristupačnost digitalnim sadržajima za slabovidne osobe i osobe sa oštećenjima sluha.</p>	<p>Potpuna digitalizacija javnih e-usluga Općine;</p> <p>Uvođenje e-potpisa kao sredstva veće efikasnosti poslovanja;</p> <p>Omogućeno pametno upravljanje općinskom imovinom;</p> <p>Povećanje informacijsko-komunikacijske pristupačnosti usluga sukladno Smjernicama za osiguravanje pristupačnosti mrežnih sadržaja.</p>	<p>Nedostatak IT stručnjaka na tržištu rada, a naročito u javnoj upravi;</p> <p>Opiranje mijenjanju mentaliteta u procesu prijelaza s papirnatih na elektroničku obradu;</p> <p>Strah javnosti za informacijsku sigurnost izaštiti osobnih podataka.</p> <p>Sporost u provođenju nacionalnih projekata razvoja širokopojasne infrastrukture.</p>

4. STRATEŠKI OKVIR PROVEDBENOG PROGRAMA OPĆINE KANFANAR ZA RAZDOBLJE 2021-2025. GODINE

Strateško planiranje i razvoj općine Kanfanar u razdoblju do 2025. godine temeljit će se na postavljenom strateškom okviru koji je dio Provedbenog programa općine Kanfanar za razdoblje 2021-2025. godine. Strateški okvir definiran je kroz 14 razvojnih mjera: uređenje naselja i stanovanje; prostorno i urbanističko planiranje; komunalno gospodarstvo; odgoj i obrazovanje; briga o djeci; socijalna skrb; primarna zdravstvena zaštita; kultura, tjelesna kultura i sport; zaštita i unaprjeđenje prirodnog okoliša; protupožarna i civilna zaštita; promet i održavanje javnih prometnica; gospodarski razvoj; lokalna uprava i administracija; demografija. Sve navedene mjere odgovaraju samoupravnom djelokrugu općine Kanfanar. Po usvajanju Plana razvoja Istarske županije mjere PP-a povezat će se sa posebnim ciljevima Plana, a u trenutku donošenja Provedbenog programa usklađene su sa strateškim ciljevima, prioritetima i mjerama Nacionalne razvojne strategije do 2030. godine.

U okviru 14 mjera definirane su aktivnosti kroz koje će općina Kanfanar pratiti uspješnost vlastitog strateškog planiranja te provedenih ciljeva i rezultata Provedbenog programa. Svaka od aktivnosti mjerit će se kroz definirane pokazatelje rezultata te utvrđene polazišne i ciljne vrijednosti za određeni pokazatelj rezultata. Uz to, važan element strateškog planiranja je i strateško planiranje proračunskih sredstava koja su potrebna za realizaciju mjera, aktivnosti i projekata. Shodno tome, strateški okvir Provedbenog programa obuhvaća poveznicu s proračunom općine. Detaljan pregled mjera i aktivnosti zajedno sa akcijskim i financijskim planom nalazi se u PRILOGU 1.

4.1. RAZVOJNE MJERE, AKTIVNOSTI I PROJEKTI

MJERA 1 : UREĐENJE NASELJA I STANOVANJE

Aktivnost/projekt	Pokazatelj rezultata	Polazišna vrijednost 2021.	Ciljna vrijednost 2025.
1.1. Unapređenje i energetska obnova objekata javne i stambene namjene	broj stambenih objekata kojima je provedena energetska obnova	0	3
	broj stambenih objekata za koji je izrađen energetska certifikat	2	3
1.2. unapređivanje dostupnosti i kvalitete stanovanja	broj novoizgrađenih dječjih igrališta	10	15
1.3. uređenje i opremanje s ciljem unapređivanja uvjeta za život u naseljima	ukupan broj stambenih jedinica u vlasništvu JLP(R)S	2	2
	broj stanova u vlasništvu JLP(R)S u zakupu	0	2
	broj novoizgrađenih stambenih jedinica	0	0
1.4. uređenje zelenih javnih površina i ulaganje u razvoj zelene infrastrukture	m2 adekvatno uređenih zelenih javnih površina	12000	15000

POTENCIJALNI PROJEKTI ZA MANDATNO RAZDOBLJE 2021-2025.

- Društveni dom Prikodraga

MJERA 2 : PROSTORNO I URBANISTIČKO PLANIRANJE

Aktivnost/projekt	Pokazatelj rezultata	Polazišna vrijednost 2021.	Ciljna vrijednost 2025.
2.1 izdavanje građevinskih i lokacijskih dozvola i drugih akata vezanih za gradnju na području općine	broj izdanih lokacijskih dozvola	1	2
	broj izdanih građevinskih dozvola	8	10
	broj izdanih uporabnih dozvola	6	7
2.2. aktivnosti vezane za prostorno planiranje	pokrivenost područja samoupravne jedinice prostornim planom	100%	100%

MJERA 3: KOMUNALNO GOSPODARSTVO

Aktivnost/projekt	Pokazatelj rezultata	Polazišna vrijednost 2021.	Ciljna vrijednost 2025.
3.1. održavanje javnih površina	održavane javne površine u m2	80000	100000
3.2. razvoj i unapređenje različitih infrastrukturnih sustava	km novoizgrađene vodovodne infrastrukture	76	79,4
	km novoizgrađene infrastrukture odvodnje	10,8 km	15 km
	broj novih korisnika priključenih na vodovodnu mrežu	1087	1120
	broj novih korisnika priključenih na kanalizacijsku mrežu	160	250
3.3. unapređenje javnih površina kroz ulaganje u infrastrukturu	broj novih energetske efikasne rasvjetne tijela	320	500
	udio naseljenih dijelova pokrivenih javnom rasvjetom	95%	100%

MJERA 4: ODGOJ I OBRAZOVANJE

Aktivnost/projekt	Pokazatelj rezultata	Polazišna vrijednost 2021.	Ciljna vrijednost 2021.
4.1. modernizacija i unapređenje obrazovne infrastrukture	broj novoizgrađenih objekata odgojno-obrazovnih ustanova	0	1

	broj rekonstruiranih/ adaptiranih objekata odgojno-obrazovnih ustanova	0	1
	broj opremljenih objekata odgojno-obrazovnih ustanova	2	2
4.2. redovna djelatnost osnovnih škola	ukupan broj učenika	123	130
	ukupan broj razrednih odjeljenja	12	12
4.3. Subvencije i stipendije u obrazovanju	broj učenika koji primaju subvencije za prijevoz	52	60
	broj učenika koji primaju subvencije za prehranu	13	15
	broj učenika koji primaju subvencije za smještaj u učeničkim domovima	2	2
	broj stipendista - učenika	4	4
	broj stipendista - studenata	21	25

MJERA 5: BRIGA O DJECI

Aktivnost/projekt	Pokazatelj rezultata	Polazišna vrijednost 2021.	Ciljna vrijednost 2025.
5.1. Redovna djelatnost vrtića	ukupan broj upisane djece	49	55
	broj novoupisane djece	14	15
5.2. unapređenje uvjeta za predškolski odgoj i obrazovanje	broj novosagrađenih objekata	0	1
	broj rekonstruiranih objekata	1	1

RAZVOJNI PROJEKT:

NAZIV PROJEKTA: **NADOGRADNJA I REKONSTRUKCIJA VRTIĆA**

PROCIJENJENA VRIJEDNOST PROJEKTA: 6.000.000,00 HRK

OPIS PROJEKTA: Zbog potreba povećanja smještajnih kapaciteta dječjeg vrtića te stvaranja preduvjeta za osnivanje predškolske ustanove pristupa se rekonstrukciji i nadogradnji dječjeg vrtića. Zgrada vrtića će se nadograditi za cca 300 m2 te će se osigurati prostor za 4 odgojne skupine i sve potrebne stručne službe ustanove.

MJERA 6: SOCIJALNA SKRB

Aktivnost/projekt	Pokazatelj rezultata	Polazišna vrijednost 2021.	Ciljna vrijednost 2025.
6.1. aktivnosti vezane za pružanje socijalne skrbi osjetljivim skupinama	broj korisnika socijalnih usluga	9	9
	broj korisnika socijalnog smještaja	0	0
6.2. dodjela subvencija, pomoći i donacija	broj korisnika sredstava za ogrjev	2	2
	broj korisnika besplatnog prijevoza	0	0
	broj korisnika pučke kuhinje	0	0

MJERA 7: PRIMARNA ZDRAVSTVENA ZAŠTITA

Aktivnost/projekt	Pokazatelj rezultata	Polazišna vrijednost 2021.	Ciljna vrijednost 2025.
7.1. poboljšanje opremljenosti i unapređivanje uvjeta za pružanje zdravstvenih usluga,	broj obnovljenih objekata javno zdravstvenih ustanova	0	1
	broj objekata javnih zdravstvenih ustanova u kojima je poboljšana opremljenost	0	1

POTENCIJALNI PROJEKTI ZA MANDATNO RAZDOBLJE 2021-2025.

- Uređenje zdravstvene ambulante

MJERA 8: KULTURA, TJELESNA KULTURA I SPORT

Aktivnost/projekt	Pokazatelj rezultata	Polazišna vrijednost 2021.	Ciljna vrijednost 2025.
8.1. ulaganja u zaštitu kulturne baštine te očuvanje i promociju kulturnih i povijesnih vrijednosti	broj obnovljenih objekata kulturne baštine	5	9
8.2. promicanje kulture i kulturnih sadržaja	broj organiziranih kulturnih manifestacija	4	6
8.3. poticanje razvoja sporta i rekreacije	broj sportskih klubova koji primaju subvenciju za rad	6	8
8.4. unaprjeđenje dostupnosti sportsko	broj novih javnih sportskih	18	20

rekreacijskih sadržaja

terena/ igrališta

RAZVOJNI PROJEKT:

NAZIV PROJEKTA: KULTURNO – DRUŠTVENI CENTAR

PROCIJENJENA VRIJEDNOST PROJEKTA: 6.000.000,00 HRK

OPIS PROJEKTA: U Kanfanaru postoji nedostatak prostora za zadovoljavanje društvenih potreba stanovništva. Izgradnjom i uređenjem Kulturno društvenog centra osigurati će se prostori za više kulturne, društvene i rekreativne namjene: multimedijalna dvorana, teretane, coworking prostora, prostora za rad neprofitnih udruga. Cijeli centar biti će prostor koji će funkcionirati na neprofitnoj osnovi.

MJERA 9: ZAŠTITA I UNAPREĐENJE PRIRODNOG OKOLIŠA

Aktivnost/projekt	Pokazatelj rezultata	Polazišna vrijednost 2021.	Ciljna vrijednost 2025.
9.1. uspostava cjelovitog sustava za održivo gospodarenje otpadom	količina odvojeno prikupljenog otpada (t)	66	80
	količina miješanog komunalnog otpada odloženog na odlagalište (t)	335	310
	broj kućanstava kojima je omogućeno odvojeno prikupljanje otpada	530 kućanstava	600
9.2. izgradnja građevina za gospodarenje otpadom	Broj reciklažnih dvorišta	1	2
	Broj eko otoka	1	1
	Broj reciklažnih dvorišta za građevinski otpad	1	2

POTENCIJALNI PROJEKTI ZA MANDATNO RAZDOBLJE 2021-2025.

- Poticanje razvoja bioraznolikosti kroz sadnju cvjetnih staza za pčele

MJERA 10: PROTUPOŽARNA I CIVILNA ZAŠTITA

Aktivnost/projekt	Pokazatelj rezultata	Polazišna vrijednost 2021.	Ciljna vrijednost 2025.
10.1. poboljšanje opremljenosti i kapaciteta protupožarnih snaga	broj opremljenih objekata dobrovoljnih vatrogasnih društava nabavom nove/dodatne opreme	1	1
10.2. aktivnosti vezane za pružanje	broj osposobljenih članova	20	20

vatrogasne i civilne zaštite	dobrovoljnih vatrogasnih društava		
10.3. organizacija i redovan rad sustava zaštite i spašavanja na području samoupravne jedinice	ukupan broj pripadnika sustava civilne zaštite na području JLP(R)S	33	33

POTENCIJALNI PROJEKTI ZA MANDATNO RAZDOBLJE 2021-2025.

- Nadogradnja vatrogasnog doma

MJERA 11: PROMET I ODRŽAVANJE JAVNIH PROMETNICA

Aktivnost/projekt	Pokazatelj rezultata	Polazišna vrijednost 2021.	Ciljna vrijednost 2025.
11.1. Unaprjeđenje i razvoj biciklističko-pješačke infrastrukture	km novih biciklističkih staza	98	98
	km novih biciklističkih traka	0	0
	km novih pješačkih staza	31	40
	kilometri novih asfaltiranih prometnica u punoj širini kolnika	75,34	80
11.2. poticanje korištenja ekološki prihvatljivih izvora energije u prometu	broj izgrađenih punionica za električna vozila	1	2
	Broj izgrađenih punionica za e-bike	1	1
11.3. Razvoj i poboljšanje uvjeta za siguran promet	broj novoizgrađenih parkirališnih mjesta	400	500
11.4. Poboljšanje sustava javnog prijevoza	broj novoizgrađenih autobusnih stajališta	17	20

POTENCIJALNI PROJEKTI ZA MANDATNO RAZDOBLJE 2021-2025.

- Uređenje parkirališta Vala + uvođenje sustava pametnog upravljanja rasvjetom
- Uređenje biciklističkih staza Kanfanar-Rovinj-Rovigno

MJERA 12: GOSPODARSKI RAZVOJ

Aktivnost/projekt	Pokazatelj rezultata	Polazišna vrijednost 2021.	Ciljna vrijednost 2025.
12.1. Poticanje razvoja gospodarstva	ukupan broj poduzetnika	68	75
	ukupan broj obrtnika	52	60
	ukupan broj poljoprivrednika	54	65
12.2. Subvencije poduzetnicima i poljoprivrednicima	Broj dodijeljenih potpora poljoprivrednicima	20	30
12.3. jačanje poduzetničke	m ² površine poduzetničkih zona	1.060.000	1.060.000

infrastrukture uspostavom poslovnih zona			
12.4. poboljšanje infrastrukturnih uvjeta u postojećim poslovnim zonama	m2 novoizgrađene/ rekonstruirane poduzetničke infrastrukture u poslovnoj zoni	209.000,00	320.000,00
	broj poduzeća koja posluju u poslovnoj zoni	2	10
12.5. Razvoj poduzetničke infrastrukture	Broj poduzetničkih inkubatora	0	0
12.6. poticanje održivog razvoja turizma	ukupan broj turističkih noćenja	70000	80000
	ukupan broj turističkih dolazaka	6000	8000

RAZVOJNI PROJEKT:

NAZIV PROJEKTA: RAZVOJ POSLOVNE ZONE „OKRETI“

PROCIJENJENA VRIJEDNOST PROJEKTA: 10.000.000,00 HRK

OPIS PROJEKTA: Poslovnu zonu Okreti se zbog svog prometnog položaja te interesa za izgradnju poslovnih kapaciteta započinje uređivati i pripremati za mogućnost gradnje u njoj. Urbanistički plan zone je donesen i započelo se s izradom projektne dokumentacije za infrastrukturu. U zoni će se izgraditi cjelokupna komunalna infrastruktura: prometnice, oborinska odvodnja, odvodnja otpadnih voda, javna rasvjeta, vodoopskrba, elektroopskrba i plinovod.

MJERA 13: LOKALNA UPRAVA I ADMINISTRACIJA

Aktivnost/projekt	Pokazatelj rezultata	Polazišna vrijednost 2021.	Ciljna vrijednost 2025.
13.1. aktivnosti vezane za redovnu djelatnost - pravno normativni poslovi	broj izdanih rješenja	115	130
13.2. unaprjeđenje sustava strateškog planiranja	Broj novih strateških akata	1	1
13.3. jačanje kompetencija i unaprjeđenje sustava lokalne uprave	broj zaposlenika samoupravne jedinice koji su sudjelovali u dodatnim edukacijama i stručnim seminarima	3	4
13.4. Digitalizacija usluga lokalne samouprave	broj digitaliziranih usluga koje pružaju upravna tijela JLP(R)S	2	7
13.5. priprema projekata za sufinanciranje sredstvima ESI fondova	broj projekata JLP(R)S kojima je odobreno sufinanciranje sredstvima ESI fondova	3	8

RAZVOJNI PROJEKT:

NAZIV PROJEKTA: **SMART KANFANAR**

PROCIJENJENA VRIJEDNOST PROJEKTA: 750.000,00 HRK

OPIS PROJEKTA: Projektom se namjerava objediniti dostupnost svih servisnih informacija potrebnih stanovnicima i posjetiteljima općine Kanfanar: lokacije i radno vrijeme službi, poslovnih i turističkih sadržaja, zanimljivosti te prirodnih i povijesnih lokaliteta. O svim subjektima postojale bi sve potrebne informacije, dostupne na najmanje 3 jezika.

POTENCIJALNI PROJEKTI ZA MANDATNO RAZDOBLJE 2021.-2025.

- Preseljenja kapaciteta Općinske uprave

MJERA 14: ZAUSTAVLJANJE ISELJAVANJA I POTICANJE NATALITETA

Aktivnost/projekt	Pokazatelj rezultata	Polazišna vrijednost 2021.	Ciljna vrijednost 2025.
14.1. provedba natalitetnih politika i zaustavljanje iseljavanja mladih	broj dodijeljenih potpora za novorođenčad	9	15
	broj dodijeljenih subvencija za vrtiće	4	8
	broj dodijeljenih subvencija za stambeno zbrinjavanje	0	0

4.2. TERMINSKI, FINANCIJSKI I AKCIJSKI PLAN PROVEDBE RAZVOJNIH PROJEKATA

<i>Naziv projekta</i>	Procijenjena vrijednost projekta (HRK)	Mogući izvor financiranja	Proračun 2021. (HRK)	Projekcija proračuna 2022. (HRK)	Projekcija proračuna 2023. (HRK)	Okvirna projekcija proračuna 2024. (HRK)	Okvirna projekcija proračuna 2025. (HRK)
<i>Razvoj poslovne zone „Okreti“</i>	10.000.000,00	Nacionalni plan oporavka i otpornosti 2021-2026.; VFO 2021-2027.	160.000,00	7.140.000,00	2.700.000,00	-	-
<i>Nadogradnja vrtića</i>	6.000.000,00	Nacionalni plan oporavka i otpornosti 2021-2026.; VFO 2021-2027.	150.000,00	6.000.000,00	-	-	-
<i>Kulturno-društveni centar Kanfanar</i>	10.000.000,00	Nacionalni plan oporavka i otpornosti 2021-2026.; VFO 2021-2027.	0,00	200.000,00	7.800.000,00	2.000.000,00	-
<i>Smart Kanfanar</i>	750.000,00	Nacionalni plan oporavka i otpornosti 2021-2026.; VFO 2021-2027.	0,00	750.000,00	-	-	-

5. PRAĆENJE, IZVJEŠTAVANJE I VREDNOVANJE STRATEŠKIH AKATA

Praćenje i izvještavanje o provedbi akta strateškog planiranja od značaja za jedinice lokalne samouprave sastavni je dio procesa strateškog planiranja i definirano je Pravilnikom o Strateškom planiranju. Praćenje provedbe akata strateškog planiranja obuhvaća proces prikupljanja, analize i usporedbe pokazatelja (definirani u strateškom okviru Općine Kanfanar) kojima se sustavno prati uspješnost provedbe mjera akta strateškog planiranja. Izvještavanje o provedbi akta strateškog planiranja proces je pružanja pravovremenih i relevantnih informacija ključnim nositeljima strateškog planiranja na razini JLS te široj javnosti o statusu provedbe strateškog akta.

5.1. PRAĆENJE I IZVJEŠTAVANJE

Za provedbu ovoga Provedbenog programa te za praćenje i izvještavanje o provedbi nadležan je Općina Kanfanar na čelu s načelnikom kao odgovornom osobom. Općina Kanfanar koordinira procesom koji za cilj ima provedbu mjera usmjerenih dostizanju i ispunjenju vizije Općine. Načelnik će imenovati djelatnike stručne službe načelnika koji se bitno odgovorni za koordinaciju provedbe u suradnji s imenovanom radnim tijelom. Načelnik je odgovoran za redovno izvještavanje o provedbi Provedbenog programa i uspješnosti zadanih ciljeva. Na godišnjoj osnovi, krajem svake kalendarske godine, a najkasnije do 20. prosinca revidirat će se Provedbeni program Općine Kanfanar. Praćenje provedbe odvija se tako da odgovorna osoba priprema godišnja izvješća o provedbi. Općinsko vijeće zaprima i odobrava godišnja izvješća te daje preporuke za unaprjeđenje izvršavanja. Sva izvješća o aktivnostima praćenja i izvještavanja Provedbenog programa Općine Kanfanar bit će objavljena na službenim internetskim stranicama Općine Kanfanar.

Ciljevi praćenja i izvještavanja su sljedeći:

- ∠ sustavno praćenje uspješnosti provedbe mjera akta strateškog planiranja;
- ∠ učinkovito upravljanje provedbom akta strateškog planiranja i kontinuirano unapređivanje javne politike korištenjem rezultata praćenja i izvješćivanja;
- ∠ pružanje pravovremenih i relevantnih osnova donositeljima odluka prilikom određivanja prioriteta razvojne politike, donošenja odluka na razini strateškog planiranja i revizije akta strateškog planiranja kroz analizu učinka, ishoda i rezultata provedenih mjera;
- ∠ utvrđivanje nenamjernih pozitivnih i negativnih posljedica provedbe akta strateškog planiranja;
- ∠ povezivanje politike, programa, prioriteta, mjera i razvojnih projekata;
- ∠ osiguranje transparentnosti i odgovornosti za korištenje javnih sredstava i izvještavanje javnosti o učincima potrošnje javnih sredstava.

Rokovi i postupci praćenja i izvještavanja o provedbi Provedbenog programa JLS-a propisani su Pravilnikom o SP-u.

Vrsta izvješća	Ciklus	Obveznik izrade izvješća	Kome se podnosi:	Rok za izvješće:
Provedbeni program Općine Kanfanar za razdoblje 2021-2025. godine	Polugodišnje	Regionalni koordinator;	Predstavničko tijelo;	do 31. srpnja tekuće godine (za tekuću godinu);
		Lokalni koordinator	Koordinacijsko tijelo	do 31. siječnja tekuće godine (za prethodnu godinu)

Proces praćenja i izvještavanja uključuje sljedeće korake u cilju provedbe praćenja i izvještavanja o strateškom planiranju:

1. Uspostava institucionalnog okvira za praćenje uspješnosti provedbe;
2. Identifikacija zahtjeva praćenja;
3. Uspostava mreže osoba za praćenje;
4. Izvještavanje o rezultatima;
5. Identifikacija mogućih problema;
6. Pokretanje preventivnih mjera rješavanja problema;
7. Ispunjavanje službenih zahtjeva izvješćivanja.

5.2.VREDNOVANJE AKATA STRATEŠKOG PLANIRANJA

Postupak vrednovanja akta strateškoga planiranja neovisna je usporedba i ocjena očekivanih i ostvarenih rezultata, ishoda i učinka provedbe Provedbenog programa. Pravilnikom o strateškom planiranju definirana je obveza vrednovanja akata strateškoga planiranja samo za srednjoročne i dugoročne akte. Prema tome, obveza vrednovanja Provedbenog programa nije definirana Zakonom o strateškom planiranju, ali ukoliko se ukaže potreba za provedbom istog za daljnje formiranje javnih politika, a sukladno financijskim mogućnostima Općine, vrednovanje će se provesti prema niže navedenoj metodologiji.

Sustav vrednovanja temelji se na sljedećim parametrima:

- ∠ Vrednovanje provode unutarnji i/ili vanjski stručnjaci koji su funkcionalno neovisni o tijelima nadležnima za izradu i provedbu akata strateškoga planiranja;
- ∠ Načelnik koji je nadležan za pokretanje izrade akta strateškoga planiranja donosi odluku o početku postupka vrednovanja;

- ∠ Rezultati, ishodi i učinci provedbe akata strateškoga planiranja utvrđeni postupkom vrednovanja predstavljaju temelj za reviziju javnih politika i daljnje procese strateškoga planiranja.

Metodologija vrednovanja primijenit će se sukladno pravilima definiranim u Priručniku o strateškom planiranju te Pravilniku o rokovima i postupcima praćenja i izvještavanja o provedbi akata strateškog planiranja od nacionalnog značaja i od značaja za jedinice lokalne i područne (regionalne) samouprave.